

Årsberättelse 2021

Ömsen
FÖRSÄKRINGAR



För en tryggare vardag:
Genom att rikta mobiltelefonens kamera mot QR-koden kommer du till hemsidorna där vi har samlat information om hur du kan förebygga skador i din vardag för dig själv, din familj och dina saker.



Innehåll

Vårt mål är trygga kunder som samtidigt är nöjda ägare.....	2
Femårsöversikt.....	4
Året i siffror.....	5
Det här är Ömsen.....	6
Nöjda kunder är Ömsens mål.....	8
Ömsens styrka är medarbetarna.....	10
Tillsammans har vi levererat trygghet sedan 1866.....	12
Här får Ömsen plats att växa.....	14
Ömsen stod stadigt i coronakrisen.....	16
Paydrive utmanar i bilförsäkring.....	18
Styrelsens verksamhetsberättelse.....	20
Styrelse.....	30
Ledning.....	31
Balansräkning	
Aktiva.....	32
Passiva.....	33
Resultaträkning.....	34
Finansieringsanalys.....	36
Bokslutsprinciper.....	37
Noter.....	40
Styrelsens undertecknande.....	61
Revisionsberättelse.....	62
Förvaltningsrådets utlåtande.....	66



Mariehamn 2022
Tryck: Mariehamns Tryckeri Ab

Vårt mål är trygga kunder som samtidigt är nöjda ägare

Om du bor på Åland är du med hög sannolikhet kund hos Ömsen. I så fall är du också en av våra ungefär 20 000 ägare. Om du inte bor på Åland vill vi gärna ha dig och ditt företag som kund – Ömsen är för alla.

Ålands Ömsesidiga Försäkringsbolag som vi i formell mening heter har en historia som går tillbaka till 1866. Bolaget bildades för att skapa trygghet. Sedan dess har vi gjort ungefär samma saker fast på olika sätt. Vi har försäkrat egendom och människor och vi har investerat överskottet som uppstått över tid i olika satsningar som gynnat våra kunder och ägare. Vi har målmedvetet jobbat för att skapa hållbarhet med hjälp av skadeförebyggande åtgärder som gör vardagens förtretligheter och haverier mer hanterliga. Under vår existens har vi hanterat två världskrig, snart två pandemier, Rysslands krig mot Ukraina och mycket annat som utmanat och skrämt men som aldrig stoppat världen eller Ömsen från att fortsätta utvecklas.

Ömsens framgångar över snart 160 år har aldrig kommit av sig självt. De är resultatet av gemensamma ansträngningar och insatser där ömsesidigheten utgjort en ledstjärna och ett mål. Olyckor kan drabba alla och är alltid tunga att bära ensam men uthärdliga när fler hjälps åt; ömsesidighet bygger på hållbarhet och solidaritet.

Försäkringsåret 2021 präglades liksom 2020 av den pågående pandemin som skapat osäkerhet över hela världen. Premieintäkterna översteg för första gången trettio miljoner euro vilket är positivt. Trots det nådde försäkringsresultatet inte målsättningarna till följd av en hög skadekvot och höga skadekostnader.

Den svenska verksamheten, som sköts inom ramen för det helägda dotterbolaget Ålands Försäkringar Ab, utvecklades i gynnsam riktning trots en för stunden svag svensk krona. På Åland kunde Ömsen bibehålla sin utomordentligt starka marknadsposition trots en ständigt hårdnande konkurrens. Placeringssidan gick starkt och genererar elva miljoner euro till resultatet. Sammantaget betyder detta att bolaget även i år kan föra över två miljoner euro till Ömsenkontot, vilket kommer Ömsens kunder och tillika ägare till del genom lägre premier.

År 2021 visade, igen, nödvändigheten att alltid kunna anpassa sig till en ny verklighet. För Ömsens del innebär det en ständig beredskap att tänka om och göra

annorlunda. Ett exempel var den stora segelfesten The Tall Ships' Races som var ett av alla evenemang som tvingades ställa in. Tillsammans med samarbetspartners ordnade Ömsen en folkfest i stadens centrum som under dagarna fyra erbjöd mänskliga möten och olika arrangemang.

Under fjolåret arbetade Ömsen intensivt med flera stora interna utvecklingsprojekt, några av dem blir förverkligade under år 2022 och har som mål att förenkla och skapa trygghet i våra kunders vardag. Vi genomförde en stor kundundersökning som stärker oss i insikterna att försäkringsverksamhet bygger på mänskliga kontakter och personligt bemötande.

Vi befinner oss fortfarande i den pandemi som drabbade hela världen vårvintern 2020 och även om den våren 2022 ser ut att bli mer hanterlig har viruset haft omfattande konsekvenser för Ömsen och Åland. Vi står nu inför nästa steg i utvecklingen av bolaget och vi har ett omfattande utvecklings- och moderniseringsarbete framför oss. Grunden är lagd och omsorgsfullt byggd.

Undertecknad tillträder som VD under våren 2022 och jag ser mycket fram mot att tillsammans med alla medarbetare och deras gedigna insikter i försäkring skapa nya möjligheter. Jag tror på partnerskap och att förutsättningslöst se på vår verksamhet och dra nytta av den potential som uppstår då man kopplar ihop digitaliseringens möjligheter med den försäkringsexpertis som finns inom Ömsen och den vana att exportera bra affärsidéer som skapat Åland.

Innan jag kom till Ömsen var jag verksam som VD inom export av banksystem till både Sverige och Finland. Bankvärlden har under de senaste decennierna utvecklats väldigt mycket, inte minst digitalt, och allt tyder på att vi kan förvänta oss samma utveckling inom försäkringsbranschen.

Ömsens kultur ska präglas av öppenhet och transparens, nyfikenhet och uppfinningsrikedom. Vi ska sträva mot expansion där vi tar avstamp i en stark historia för att skapa en ännu tryggare framtid. Våra insikter i försäkringar är gedigna och med hjälp av till exempel digitalisering ska vi leverera lösningar som gör bolaget starkare. Ömsen har stor potential att växa ytterligare och vi har som mål att bli en vass och pålitlig utmanare på utomländska marknader.

”

Jag tror på partnerskap och att förutsättningslöst se på vår verksamhet.

Thomas Lundberg



För att fortsätta utvecklas och vara konkurrenskraftiga måste vi klara av flera utmaningar samtidigt. Detta har Ömsen gjort framgångsrikt så här långt, uppemot en tredjedel av de årliga premierna kommer från försäkringstagare i Sverige. Vi har genom åren lärt känna den svenska marknaden och ska sträva mot att fortsätta den resan med lönsam tillväxt som mål.

Vårt viktigaste fokus är fortsatt utveckling. I det ingår att fortsätta vara lokala och folkliga med genuin vilja att hjälpa till och erbjuda personlig service. Vi vill växa och bli ännu bättre på att förädla den trygghet som vi skapat ända sedan 1866. Detta ska vi göra genom att kombinera kunskap inom försäkring med digital utveckling med målet att utvecklas minst lika snabbt som försäkringsbranschen i övrigt.

Med dessa ord vill jag tacka alla medarbetare för storartade insatser under ytterligare ett utmanande år, präglad av omständigheter som pandemin medfört vilket vi inte kan påverka men absolut anpassa oss till. Jag vill också rikta ett tack till alla externa samarbetspartners som bidragit till vår utveckling och framtidstro, till våra kunder och ägare som visar tilltro och förtroende för bolaget samt till medlemmarna i vårt förvaltningsråd och vår styrelse.

Thomas Lundberg, verkställande direktör

Thomas Lundberg började på Ömsen den 25 oktober 2021 som utvecklingsdirektör med avsikt att våren 2022 ta över som vd. Innan det sker vill Finansinspektionen att Lundberg fördjupar sina kunskaper inom bland annat skadeförsäkring.

Genom att rikta mobiltelefonens kamera mot QR-koden kan du höra Thomas prata om visioner gällande Ömsen och bolagets utveckling.



Femårsöversikt

Femårsöversikten beskriver uppgifter som berör koncernen. Penningbeloppen anges i miljoner euro.

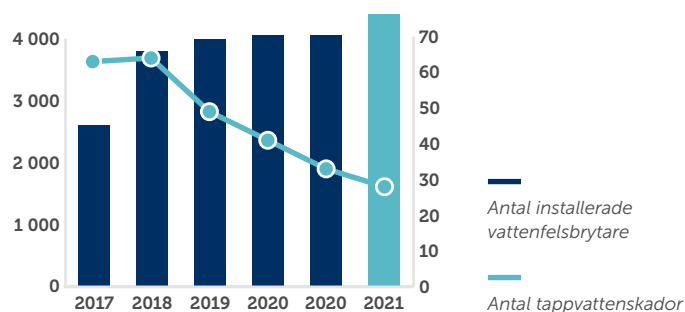
	2021	2020	2019	2018	2017
Premieinkomst	30,73	28,82	25,93	27,02	25,99
Premieintäkter	30,43	28,53	25,00	26,08	25,60
Premieintäkter för egen räkning	21,32	19,79	16,82	18,39	18,26
Ersättningskostnader på eget ansvar	-19,56	-13,53	-14,97	-13,08	-16,82
Driftskostnader	-8,66	-6,99	-6,19	-4,85	-4,01
Försäkringstekniskt resultat	-6,90	-0,74	-4,33	0,46	-2,57
Resultat av placeringsverksamheten	14,26	5,40	11,25	2,69	6,27
Övriga kostnader	-1,92	-1,82	-2,30	-2,81	-9,93
Rörelseresultat	5,43	2,84	4,61	0,34	-6,23
Förändring av utjämningsbeloppet	0,00	-2,32	0,00	6,41	-0,04
Skatter och bokslutsdispositioner	-0,28	-0,14	0,01	0,03	-0,02
Räkenskapsperiodens resultat	5,16	0,38	4,62	6,78	-6,29
Skadeprocent	91,74 %	68,39 %	88,97 %	71,09 %	92,10 %
Driftskostnadsprocent	40,64 %	35,34 %	36,80 %	26,39 %	21,96 %
Totalkostnadsprocent	132,37 %	103,73 %	125,77 %	97,48 %	114,06 %
Eget kapital	77,42	72,47	72,76	68,23	61,26
Värderingsdifferenser	30,79	26,70	22,51	22,43	25,05
Utgjänningsbelopp	40,18	40,18	37,86	37,86	44,27
Ansvarsskuld efter återförsäkrarnas andelar	67,41	61,98	67,85	61,92	59,50
Balansomslutning till bokföringsvärde	199,75	189,95	193,10	183,73	179,71
Balansomslutning till verkligt värde	230,53	216,65	215,60	206,16	204,76
Medelantal anställda	77	73	64	58	55

Året i siffror


Nästan alla kunder rekommenderar Ömsen som försäkringsbolag och det skadeförebyggande arbetet fortsätter att ge resultat. Här följer några intressanta siffror från det gångna året.

Trygghetspaketet

Trygghetspaketet består av en vattenfelsbrytare från Leakomatic som förhindrar vattenskador och en spisvakt från Safera som motverkar spisbränder. Paketet installeras kostnadsfritt hos alla våra kunder som har sitt bostadsförsäkring hos oss. Hittills har 4 402 paket installerats.



Sedan installationerna av trygghetspaketet inleddes har tappvattenskadorna minskat avsevärt.



Enligt vår kundundersökning skulle

84%

av våra kunder rekommendera Ömsen till bekanta.

44 243

 registrerade fordon

var försäkrade hos oss sista december 2021.

Djurförsäkringar 2021



2 025 st



1 744 st



44 st



Under året har

1 305

personer fått hjälp med bärgning via våra fordonsförsäkringar.

Det här är Ömsen

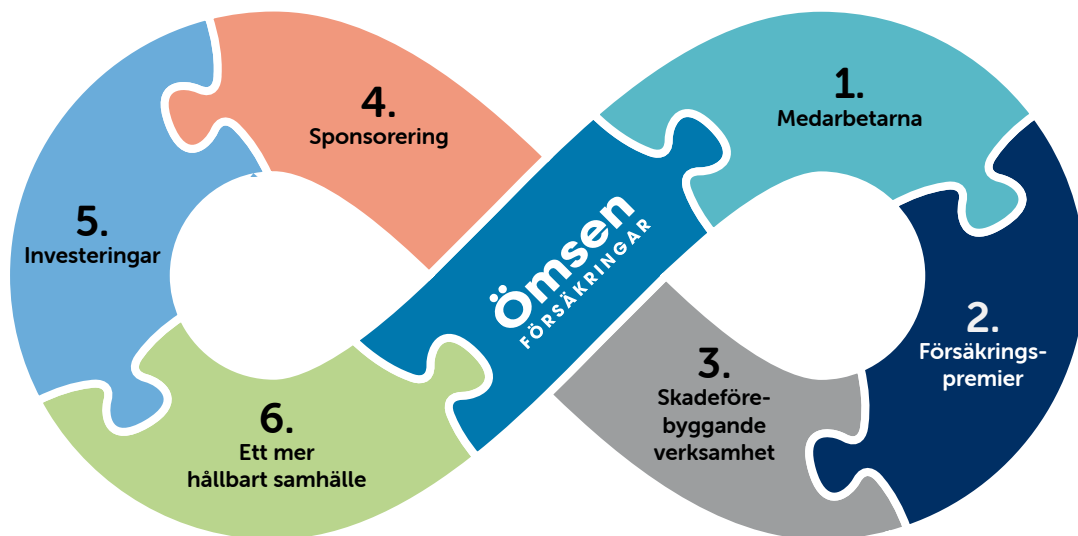
Allt hänger ihop. Då det går bra för Åland går det bra för Ömsen. När våra kunder klarar sig utan större skador är det bra för alla. Vi hör till samma kretslopp där vi genom att vara delaktiga gör skillnad för helheten.

I folkmun kallas vi Ömsen. Men vi heter egentligen Ålands Ömsesidiga Försäkringsbolag. Bolaget grundades redan 1866 och är förstås därmed ett av Ålands absolut äldsta företag. Vi är ett skadeförsäkringsbolag som försäkrar bilar, hus, företag, djur och nu även personer. 2019 blev ett stort steg för Ömsen när vi valde att utöka vårt sortiment med personförsäkring. I vårt sortiment finns, förutom sakförsäkringar, nu även olycksfallsförsäkring, reseförsäkring, livförsäkring och vår alldeles egen sjukkostnadsförsäkring Ömsen Hälsa.

Ömsen arbetar systematiskt med skadeförebyggande verksamhet för att minimera olyckor. Här är det Jimmy och Sofia som undervisar skolelever om trafiktips.

Vi är inget aktiebolag som många andra bolag. I stället är vi ett ömsesidigt bolag. Det innebär att vi ägs av våra kunder. Det kan innebära att du redan nu är delägare i Ömsen. Som nästan alla ålänningar är. Allt som behövs för att vara delägare är att du har en försäkring i bolaget.





Under år 2022 tar Ömsen i bruk det nyrenoverade kontorshuset. Medarbetarna utgör hjärtat och huvudkontoret är skapat för trivsel för alla.



Premierna ska vara så låga som möjligt. Pengarna ska användas då olyckan är framme. Ju fler som är med och delar, desto billigare blir skyddet.



Ömsesidighet handlar om att göra vardagen så trygg som är möjligt. En säker vardag vinner alla på. Ömsens specialister gör allt för att ge råd som stärker tryggheten.



Genom att göra Åland inbjudande och öppet blir hela samhället mer levande och lockande. Därför använder Ömsen en del av överskottet till att sponsora vardagens guldkanter.



Ömsen förvaltar försäkringstagarnas premier inom placeringsverksamheten och strävar efter en avkastning till balanserad risk som samtidigt på ett hållbart sätt utvecklar placeringsinnehaven.



Ömsesidighet är hållbarhet i alla avseenden. Genom att alla är med och delar på riskerna i vardagen skapar vi större trygghet tillsammans. Ömsen är långsiktighet sedan 1866.

Nöjda kunder är Ömsens mål

Ett ömsesidigt försäkringsbolag är beroende av stabilitet och transparens gentemot alla. Med trygghet som mål är det nödvändigt att kunderna känner förtroende för bolaget. Försäkringskunderna är också bolagets ägare varför det handlar om win-win på alla plan.

Under år 2021 genomförde Ömsen en bred kundundersökning med hjälp av fristående CFI Group som har över trettio års erfarenhet av kunddriven affärsutveckling. Skälet är enkelt, ju mer ingående Ömsen förstår sina kunders behov, desto bättre är det för ägarna och ömsesidigheten – tryggheten i alla led blir större.

”

Kunderna upplever att Ömsen bidrar positivt till Ålands utveckling samt att bolaget engagerar sig i lokala frågor.

I undersökningen granskades hur nöjda 750 kunder är med Ömsen; 500 privatpersoner och 250 företag. Detta underlag utgör stöd i det fortsatta utvecklandet av operativa och strategiska verktyg för utveckling och styrning av Ömsen som bolag. Arbetet har också som mål att öka lojaliteten hos kunderna och deras benägenhet att rekommendera Ömsen till andra försäkringstagare.

I undersökningen framkommer tydligt att kundnöjdheten vuxit bland såväl privat- som företagskunder sedan den förra kundundersökningen 2014. Dessutom är det tydligt att Ömsen har en stark position hos befintliga kunder; i jämförelse med försäkringsbolag i både Sverige och Finland är Ömsens NKI (Nöjd Kund Index) bättre än alla andras och högre än branschsnittet. Viljan att rekommendera bolaget till andra är därmed också hög.

I denna kundundersökning har ett brett antal områden berörts och analyserats. Högst betyg av alla får fakturering, skadereglering, tillgänglighet och ärendehantering. Slutsatsen blir att det mänskliga mötet gör skillnad och att snabb och professionell skadehantering alltid vinner respekt i mötet mellan försäkrare och kund.

I slutsatserna konstaterar undersökningen att Ömsen känns mer kundorienterade i dag jämfört med 2014. De områden som möter särskilt gillande är engagemang, servicevilja och bemötande.

Alla delar lovordas inte. I undersökningen upplever kunderna i mindre utsträckning att Ömsen agerar proaktivt, särskilt inom företagsförsäkringar. Här är transparensen i ett ömsesidigt bolag viktig. Slutsatserna används för att utveckla bolaget.

”

Kunderna uppskattar framförallt Ömsens engagemang, servicevilja och bemötande.

Bland uppsidorna i undersökningen finns också det faktum att synen på hur bolaget styrs har förstärkts i positiv mening. Kunderna, både företag och privatpersoner, upplever att Ömsen bidrar positivt till Ålands utveckling samt att bolaget engagerar sig i lokala frågor.

När det gäller framtiden vill särskilt privatkunderna som ingår i enkäten att Ömsen i ännu högre grad ska beakta skadeförebyggande åtgärder och rådgivning. Inom utvecklingsområdet lyfts också digitala tjänster vilka borde utvecklas ännu mer, slår undersökningen fast men lyfter samtidigt en försiktig varning. Många av enkättagarna understryker vikten av personlig kontakt och att bibehålla balansen mellan människor och teknik. Detta får stöd i kontaktanalysen som inkluderas i enkäten – av alla försäkringstagare som kontaktar Ömsen sker den klart övervägande delen av ärendehantering via vanlig telefon. Näst mest populärt är fysiskt besök till kontoret och först efter det kommer epost och/eller hemsidan. När olyckan är framme, tycks behovet av mänsklig kontakt vara stor.



Ömsens styrka är medarbetarna

När olyckan är framme måste varje ord vägas på guldvåg. Att jobba på ett försäkringsbolag är omväxlande på många sätt och kräver beredskap för det mesta.

Marica "Mica" Nordberg är HR-Specialist på Ömsen och har till uppgift att stimulera, utmana och lyssna till sina kolleger. Med insikten att nöjda medarbetare skapar nöjda kunder är det ett brett arbetsfält som inte underlättades av pandemin och dess restriktioner. Eller av det faktum att medarbetarna är utspridda på ett stort antal platser i väntan på att renoveringen av kontorshuset på Köpmansgatan ska vara klart.

– Det har såklart varit många utmaningar under pandemin med restriktioner som kommit och gått och stor osäkerhet kring hur det ska bli. Fram till sommaren arbetade vi för det mesta på distans, hemifrån, men från hösten återgick vi delvis till det normala, säger Mica Nordberg.

När stormen viner och vågorna går höga gäller det att behålla lugnet. Här testar Ömsens medarbetare gränserna vid en teambuilding-övning i samarbete med Alandica Shipping Academy.

Perioderna när bolaget "tvingade" medarbetarna att stanna hemma var ändå rätt få. Trots utmaningarna har Ömsens egen aktivitetsgrupp varit aktiva på olika plan för att stärka lagkänslan och inte släppa kontakten med varandra. Det kan handla om gemensamma aktiviteter i form av träning, fester, teambuilding och mycket mer.



I slutet av år 2021 bestod Ömsen av 78 anställda med en lång rad olika kompetenser och färdigheter.

– På ett försäkringsbolag måste man ha proffs inom alla de områden där våra kunder och ägare är verksamma. Vår framgång bygger på att vi ska förstå våra kunders vardag och vara ett stöd och trygghet i de utmaningar de ställs inför, säger Mica Nordberg.

Under året har Ömsen därför infört systematiska utvärderingar vilket skapar grund för en kontinuerlig dialog mellan medarbetare, ledning och kolleger sinsemellan. Målet är en bättre arbetsplats och engagerade medarbetare.

– Vårt mål är trygghet för alla och i det ingår i allra högsta grad omsorg kring medarbetarna. Engagemang och välmående är nyckelfaktorerna och transparens nödvändig, sammanfattar Mica Nordberg.

Resultatet av medarbetarundersökningen visar att stämningen på jobbet är god och stabil, att det pågår en ständig diskussion kring utvecklingsfrågor och att man gärna delar med sig av insikter och information. Pandemin har fört med sig färre "riktiga" möten vilket gjort arbetet svårare. Trots det visar undersökningen att energinivån är hög och att alla behövs.

– Det är oerhört viktigt att alla medarbetare känner sig värdefulla och ser fram mot att gå till jobbet. Sådana känslor är såklart svåra att mäta men vår undersökning visar goda resultat. Ömsen ska vara en arbetsplats där alla ska trivas, sådant återspeglar sig direkt i våra kundkontakter.

”

Det är oerhört viktigt att alla medarbetare känner sig värdefulla och ser fram mot att gå till jobbet.

Mica Nordberg

Tillsammans har vi levererat trygghet sedan 1866

Ömsen försäkrar hus och hem, personer, fordon, djur och företag med högsta kvalitet på vår service. Våra medarbetare förknippas i hög grad med Ömsen och dess produkter och därmed är medarbetarnas kompetens och engagemang en viktig faktor för vår framgång.

Vi har en arbetskultur som präglas av gott humör, saklighet och framåtanda, och uppmuntrar till eget ansvar och initiativ. Eftersom vi har ett brett produktutbud har vi medarbetare med många olika kompetenser och det finns möjligheter att utvecklas inom bolaget.

Vi vill att medarbetarna trivs, utvecklas och stannar hos oss.



Fanny jobbar som **skadereglerare** och **riskbedömare** för våra frivilliga personförsäkringar, som exempelvis Ömsen Hälsa och Ömsen Resa. Fanny är utbildad **närvårdare** och **sjukskötare**, vilket är kompetenser hon har stor nytta av i sitt dagliga arbete som många gånger handlar om att ta ställning till olika medicinska dokument.

Fanny Sjögren, personskadereglerare

Stefan jobbar som **sakskadereglerare** och hjälper i sitt arbete både privat- och företagskunder. I huvudsak besiktar och reglerare han vattenläckage- och brandskador och är därmed mycket ute på fältet och träffar kunder som råkat ut för en skada. För att utföra besiktningarna krävs branschkunskaper som Stefan har med sig från tidigare arbeten. Stefan är utbildad **byggare** och har innan han började på Ömsen jobbat som byggare i 9 år och därefter med **fastighetsskötsel** i 19 år.

Stefan Mattsson, sakskadereglerare



Conny jobbar som **bilskadereglerare**, och är alltså den som tar emot kunder som fått problem med bilen eller något annat fordon. Conny har bakom sig 15 års erfarenhet som **bilförsäljare** och dessutom ett stort personligt **bilintresse**. Detta är kunskaper och insikter som han använder för att kunna bedöma bilens/fordonets skador.

Conny Sjöström, bilskadereglerare



Yrken på Ömsen. I slutet av år 2021 hade Ömsen 78 anställda

Här får Ömsen plats att växa

Efter knappt två års arbete är renoveringen och tillbyggnaden av Ömsens huvudkontor i Mariehamn klart för inflyttning under år 2022. Där väntar 87 kontorsrum, 9 kundrum och 7 mötesrum på att fyllas av de medarbetare som under byggnadstiden arbetat runtom i staden.

I takt med att Ömsen stärkt sin ställning som hela Ålands försäkringsbolag har de anställda som skapar trygghet åt ålänningarna blivit fler. Det gamla kontorshuset i korsningen Köpmansgatan/Kaptensgatan byggdes 1978 och har fram till våren 2020 sett i stort sett likadant ut. Då lämnade alla medarbetare byggnaden och flyttade till olika ställen i Mariehamn; ungefär samtidigt slog pandemin till och distansarbete blev plötsligt vardag för alla.

– Det var väl både tur och otur. Vi hade ju redan lämnat det gamla kontorshuset och förberett oss på att jobba på olika platser men allt ställdes på sin spets när samhället samtidigt stängde, konstaterar fastighetsutvecklaren Ralf Knahe.

Själva kontorsrenoveringen och utbyggnaden har pågått i några olika etapper och levererat utmaningar utöver det vanliga. Förutom att det gamla huset skulle rustas upp gick man samtidigt in för att bygga samman hela huskroppen med grannbyggnaden.

Två år senare är inflyttningen nära. Då finns 4 000 kvadratmeter nya eller nyrenoverade utrymmen till Ömsens förfogande. Där väntar eget kontorsrum till alla anställda. Arbetet har pågått intensivt under två år och går i mål under 2022.

– Det är en lösning vi landat i efter omfattande analyser. Många företag har gått in för öppna kontorslandskap men forskningen visar att sådana inte är optimala och att de leder till sämre arbetsklimate och fler sjukskrivningar. Ömsen jobbar för trygghet på alla plan och därför valde vi egna rum till alla, säger Knahe.

Ett annat bevis på att man inom Ömsen betraktar medarbetarna som en viktig resurs är det egna köket och matsalen.

– Många väljer att gå ifrån sådana men vi tycker det är värdefullt att de anställda har möjlighet att äta tillsammans och föra alla de diskussioner som sker utanför de formella mötena. Det skapar samhörighet och god stämning att äta tillsammans och ta en fika efter maten i sittgrupperna.

Det nya kontorshuset har ritats av arkitekten Micko Koskinen och ska förses med solpaneler på taket. Målet är en 50 kWh-anläggning som Ralf Knahe har höga förväntningar på.

NYA KONTORSHUSET I SIFFROR

40 kilometer kabel

har dragits i byggnaden.
En fjärdedel av det är
datakablar.

600 meter kabelstege

finns på plats.

15 nya centraler

gör att allt leds rätt.

1 300 armaturer

finns i huset.

5 503 meter rör

leder vatten, värme, kyla
och avlopp.

1 756 meter ventilationskanaler

gör luften frisk inomhus.



– Ett kontorshus som vårt är idealiskt för solpaneler. Vi behöver mest energi till luftkonditioneringen under sommaren då solen lyser som starkast, säger han.

Hållbarhet har även i övrigt varit en ständig följeslagare i byggnadsprojektet. Kontorshuset värms upp med fjärrvärme som tillverkas av flis och där det varit möjligt har man sparat gamla fönster.

– Och många av de gamla tegelväggarna finns också kvar i byggnaden, säger Knahpe.

Vid sidan av det egna kontorshusprojektet har Ömsen under 2021 också gått vidare med förprojektering i den stora centrumsatsning som fick klartecken av de styrande i Mariehamn i september. Stadsplanen för kvarteret Redaktören är nu fastställd och förprojekteringen igångsatt. Hela satsningen innefattar, om den förverkligas enligt stadsplanen, tre byggnader och 9 500 kvadratmeter fördelat på mestadels bostäder men också kontorslokaler och butiksytta.

Hela "Centrumprojektet" som det kallas i vardagen andas hållbarhet och miljövänliga lösningar. I planeringsstadiet finns sedumtak, växtväggar, högteknologiska värmesystem och mycket mer.


– Vi vill förändra Mariehamns centrum till något positivt. En omfattande utredning om projektet pågår som visar att denna planering skulle ge Mariehamns centrum ett rejält lyft med balanserad blandning av både handel och bostäder. Genom en blandning av ny och äldre bebyggelse får vi det bästa av två världar, säger Ralf Knahpe. Ett slutligt beslut om satsningen planeras tidigast under 2022.

En torsdag i oktober monterades trappan mellan våning 3 och 4 i nya kontorsbyggnaden.

Genom att rikta mobiltelefonens kamera mot QR-koden kan du läsa mer om Ömsens kontorsrenovering.



Genom att rikta mobiltelefonens kamera mot QR-koden kan du läsa mer om Ömsens centrumplaner



Ömsen stod stadigt i coronakrisen

”

Som försäkringsbolag vet vi hur viktigt det är att aldrig ge upp och att alltid fortsätta.

Sebastian Joelsson

När stormen slår till ska alla händer på däck. Med den insikten gjorde Ömsen under 2021 allt för att minimera effekterna av det som pandemin förorsakade.

Vikten av att alltid ha en plan B har aldrig varit tydligare än under pandemin som under två år ställt till med så mycket över hela världen och på Åland. En del av Ömsens investeringar går varje år till en lång rad olika aktiviteter, ofta kopplade till motion och kultur. Just dessa områden drabbades väldigt hårt av restriktioner som omöjliggjorde till exempel folksamlingar och resor. Idrottsevenemang ställdes in och premiärer fick vänta.

Ömsens allra största sponsorinsats var tänkt att bli The Tall Ships' Races som skulle nå Åland sommaren 2021. Förberedelserna var omfattande och följaktligen besvikelsen stor när det stod klart att evenemanget inte kunde ske till följd av pandemin.

– Det var såklart eländigt på många sätt med tanke på hur mycket arbete som alla frivilliga och många organisationer lagt ner på projektet, säger Sebastian Joelsson, gruppchef för Ömsens marknadsföring.

Men att helt lägga ner var aldrig något alternativ. Bakslaget om The Tall Ships' Races innebar istället något helt nytt – en maritim gatufest som fick namnet Sail Åland.

– Som försäkringsbolag vet vi hur viktigt det är att aldrig ge upp och att alltid fortsätta. Vi valde tillsammans med våra samarbetspartners att ställa om hellre än att ställa in, säger Joelsson.



213 286 €

Under 2021 delades
213 286 euro ut i sponsormedel till den
åländska kulturen och idrotten.

Resultatet blev den första folkfesten i Mariehamn sedan pandemin startade våren 2020. Gatorna fylldes plötsligt med folk och Esplanaden var om inte fullsatt så i vart fall väldigt aktiv. Badhusparken blev en mötesplats där de två åländska försäkringsbolagen Ömsen och Alandia gjorde gemensam sak och byggde montrar där mingelsugna ålänningar äntligen kunde ses.

– Inte blev det ju som det var tänkt från början men vi gav inte upp utan gjorde det bästa av situationen, säger Sebastian Joelsson och sammanfattar väldigt mycket som pandemin fört med sig – nytänk och kreativitet.



När The Tall Ships' Races ställdes in till följd av pandemin satte Ömsen tillsammans med partners fart på hela Badhusparken och Esplanaden i Mariehamn.

Allt ställdes dock inte in och Ömsen har lämnat kännbara stöd i form av samhällsinvesteringar på olika plan. Att vara en huvudsponsor till Steel FM-hjälpen var en viktig del liksom att sponsora Carlsro Cancer Run på Föglö. Insatserna stannar inte vid detta.

– Vi är också med andra storföretag och bidrar till en hållbarhetslots inom Bärkraft-arbetet och arbetar med att utveckla kontrollen över vår CO₂-påverkan med målet att minska ytterligare. Ömsen är långsiktig bärkraft ända från grunden, att vara ett ömsesidigt bolag och ägna sig åt skadeförebyggande verksamhet som vi gör skapar trygghet för alla, alltså hållbarhet, säger Sebastian Joelsson.

Paydrive utmanar i bilförsäkring

Sedan 2015 har Ömsen aktivt varit med i insurtechbolaget Paydrive AB som noterades på NMG Nordic SME i december 2021.

Paydrive erbjuder kundanpassade bilförsäkringar där kunden betalar för hur mycket de kör och hur riskfylld körstilen är. Med hjälp av realtidsdata från över 34 miljoner körda mil finns grund för en rörlig prissättning vilket är banbrytande när det gäller användningsbaserade bilförsäkringar i hela Norden.



I dag är Paydrive Nordens enda bolag inom denna gren av Insurtech-sektorn. Analysbolaget Mangold Insight förväntar sig "stor potential för Paydrive att växa och ta marknadsandelar från de traditionella försäkringsbolagen genom att erbjuda en ny slags försäkring för svenska bilförare".

Ömsen har sedan 2015 funnits med i utvecklandet av Paydrive, till att börja med genom att investera i bolaget och möjliggöra pilottester och fortsatt affärsutveckling. Efter den senaste nyemissionen och börsintroduktionen äger Ömsen drygt åtta procent av bolaget.

– Detta handlar om skadeförebyggande åtgärder. Ju säkrare man kör, desto lägre blir premierna. Sverige ligger i framkant och Ömsen har bidragit till detta i form av ingående kunskaper om hur bilförsäkringar fungerar, säger Ömsens ekonomidirektör och vvd Ulf Toivonen som är styrelseordförande i bolaget.

Efter den senaste kapitaliseringen, börsintroduktionen och på basen av hur försäkringsbranschen utvecklas förutser Mangold Fondkommission AB i en aktieanalys "hög tillväxt" under 2022 och lönsamhet under 2024 för Paydrive. Detta baserar man på data från informationstjänsten Grand View Research som uppskattar att världsmarknaden för Insurtech ska växa från 4,15 till 60,9 miljarder dollar från 2021 till 2028. På samma sätt som bankvärlden utvecklats kraftigt till följd av digitaliseringen förväntas försäkringsbranschen gå åt samma håll.

Paydrive har tretton anställda, de flesta arbetar i Stockholmskontoret.



I dag har Paydrive insamlade kördata från över 34 miljoner körda mil och har i en färsk kördatarapport dragit flera viktiga slutsatser när det gäller bilkörandet. En tydligt trend är till exempel att norrlänningar kör säkrare än övriga svenskar. Allra säkrast kör kvinnor, kördatan visar att män har 22,5 procent fler hårda inbromsningar vilket indikerar att kvinnor i högre grad än män planerar sin körning och är mer uppmärksamma på vad som sker i trafiken.

Paydrive belönades år 2019 med Svenska Försäkringsföreningens årliga pris för sitt arbete vilket strävar till mer rättvis premieersättning och därmed bidrar till säker, hållbar och kostnadseffektiv körning.

”

Jag startade Paydrive för att jag ville skapa en rättvis bilförsäkring. Du som kör säkert ska kunna spara pengar på din försäkring – och det gör du med Paydrive.

Andreas Broström, grundare av Paydrive

Styrelsens verksamhetsberättelse

Angivna siffror avser koncernen, om inte annat anges

Ålands Ömsesidiga Försäkringsbolag är ett skade- och personförsäkringsbolag som alltsedan bolaget grundades år 1866 har levererat trygghet åt sina kunder. Idag betjänar bolaget ungefär tjugotusen kunder och har därmed stor marknadsnärvaro på Åland. En stor del av alla hus, bilar, företag och försäkrade djur är försäkrade hos Ömsen. Kunderna är privatpersoner, företag, kommuner, föreningar, myndigheter, men också sedan 2007 små- och medelstora företag i Sverige.

Resultaträkningen beskriver resultatet av försäkringsverksamheten och placeringsverksamheten samt övriga resultatpåverkande poster. Delar av bolagets driftskostnader har belastat ersättningsverksamheten och placeringsverksamheten. Det återstående beloppet redovisas som driftskostnader i resultaträkningen, och utgör kostnader för försäljning och administration av försäkringar. Här ingår även provisionskostnader som betalats i ersättning till försäkringsförmedlare, och provisionsintäkter som återförsäkrare har betalat i ersättning för den avgivna återförsäkringsaffären.

Moderbolagets rörelseresultat före överföring till Ömsenkontot och förändring av utjämningsbeloppet uppgick till 4,32 (4,84) miljoner euro. Utgående från detta har styrelsen tagit beslut om en överföring motsvarande 2 miljoner euro till Ömsenkontot.

Även fortsättningsvis sätts stort fokus på den skadeförebyggande verksamheten. Under året har det så kallade Trygghetspaketet, som består av Leakomatic (vattenfelsbrytare) och Safera (spisvakt), fortsatt att installeras hos bolagets hemförsäkringskunder. Den totala investeringen, från det att projektet påbörjades, beräknas uppgå till ca 7 miljoner euro och pågå under flera år. Tanken är att på sikt se till att så många fastigheter som möjligt är utrustade med Trygghetspaketet för att undvika vattenskador och bränder som beror på torrkökning.


Koncernen

Moderbolaget är försäkringsbolag och därmed försäkringsgivare på egen risk. Under slutet av år 2020 kunde det helägda dotterbolaget Ålands Försäkringar Ab startas som försäkringsgivare på egen risk och dess verksamhet inleddes 1.1.2021.

Förutom de försäkringsrelaterade innehaven äger moderbolaget fyra helägda fastighetsbolag samt fastighetsbolaget Torggatan 9 som ägs till 89,7%. Bolagen ingår i placeringsverksamheten där även ägandet i ett flertal bostads- och fastighetsbolag samt intressebolag ingår.

Resultatet av koncernens placeringsverksamhet uppgick till 14,26 (5,40) miljoner euro. Koncernens resultat uppgick, efter överföring av 2 miljoner euro till Ömsenkontot, till 5,16 (0,38) miljoner euro.

Ålands Ömsesidiga Försäkringsbolag



Försäkringsrelaterade innehav

- Ålands Försäkringar Ab (100 %)

Investeringsbolag

- RÖF-Invest Ab (100 %)
- Ålands Försäkringar Sverige Ab (100 %)

Fastighetsbolag

- FAB Köpmansgatan 4 (100 %)
- FAB Nygatan 7 (100 %)
- BAB Västra Klinten (100 %)
- FAB Bussplan (100 %)
- FAB Torggatan 9 (89,7 %)

Ömsenkontot

Moderbolagets ömsesidiga bolagsform innebär att kunderna samtidigt är bolagets ägare. Därför är det bolagets ambition att prissätta sina tjänster förmanligt, så att kunderna och därmed ägarna betalar bara så mycket premier som behövs för att bolaget långsiktigt ska visa ett måttligt överskott. Som ömsesidigt bolag är vårt uppdrag att ersätta vid skador men viktigt är också att skydda våra medlemmar från skador, att alltid bibehålla en stark soliditet för att kunna garantera att vi kan fylla våra åtaganden samt att vara långsiktiga och trovärdiga.

Om skadekostnaderna tillfälligt är lägre än vad som förväntats, men också om resultatet av placeringsverksamheten är bättre än normalt, kan det på grund av överskottets tillfälliga karaktär vara vanskligt att varaktigt sänka premienivån. Ömsenkontot är benämningen på det tillgodohavande som tillförts kunderna och som inte kan ges ut i pengar, men som kan användas som avdrag vid kommande premiebetalningar.

Styrelsen beslöt i slutet av räkenskapsåret att överföra 2 miljoner euro av moderbolagets totalresultat till Ömsenkontot. Dessa medel har främst av marknadsmässiga skäl styrts till hemförsäkringskunderna, som är den kundgrupp som är kärnan i bolagets verksamhet. I praktiken betyder det här att hemförsäkringskunderna kommer att kunna använda sin tilldelning vid betalning av nästa försäkringspremie. Avsikten är att de är bolagets totalresultat medger tillföra Ömsenkontot medel.

Överföringen till Ömsenkontot har bokförts som övriga kostnader i resultaträkningen, och påverkar därför varken redovisningen av försäkringsverksamheten eller placeringsverksamheten. Orsaken till detta är att överföringen görs från moderbolagets totalresultat, och inte specifikt från vare sig försäkrings- eller placeringsverksamheten.

Ålands Försäkringar Ab

Ålands Försäkringar Ab är ett helägt dotterbolag till Ålands Ömsesidiga Försäkringsbolag som grundades och erhöll sin koncession att bedriva försäkringsrörelse under 2020. Syftet med dotterbolaget är att bedriva försäkringsrörelse utanför Åland. Bolaget tog över moderbolagets bestånd av små- och medelstora företag i Sverige 31.12.2020 och bär från och med 1.1.2021 försäkringsrisken. I samband med beståndsoverföringen överfördes tillgångar från moderbolaget motsvarande 28,81 miljoner euro och en ansvarsskuld om 10,45 miljoner euro samt ett utjämningsbelopp om 3,19 miljoner euro och övriga skulder om 0,48 miljoner euro. Nettovärdet av överföringen finns som fritt eget kapital om 14,70 miljoner euro. År 2021 var bolagets första verksamhetsår.

Premieinkomster

Med premieinkomster avses premier som har debiterats under räkenskapsperioden, med avdrag för försäkringspremieskatt och kreditförluster. Den till staten förmedlade premieskatten uppgår till 24 procent av försäkringspremiens belopp på sakförsäkringarna.

De totala premieinkomsterna ökade till 30,73 (28,82) miljoner euro.

Premieinkomster (miljoner euro)

	2021	2020	Jfr %
Lagstadgad olycksfallsförsäkring	2,69	2,82	-4,5 %
Övrig olycksfall och sjukdom	0,55	0,39	40,6 %
Egendom, rättsskydd och ansvar	15,90	14,35	10,8 %
Övrig förmögenhetsskada	1,39	1,12	24,2 %
Fordonsförsäkringar	8,40	8,28	1,5 %
Direktförsäkring totalt	28,94	26,97	7,3 %
Mottagen återförsäkring	1,79	1,85	-3,4 %
Premieinkomster totalt	30,73	28,82	6,6 %

Koncernens återförsäkring sker till största delen genom s.k. kvotåterförsäkring. Det innebär att återförsäkrarna får en viss andel av premierna men att de samtidigt tar ansvar för en lika stor andel av skadeersättningarna. Inom återförsäkringen finns också icke-proportionella excess of loss-kontrakt samt specifika skydd för vissa risker.

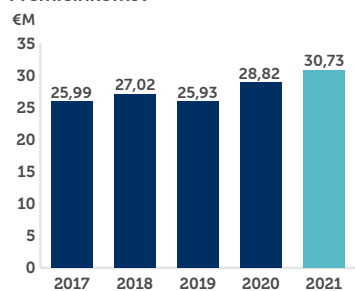
Ersättningskostnader

De utbetalda skadeersättningarna uppgick under året till 19,13 (24,80) miljoner euro.

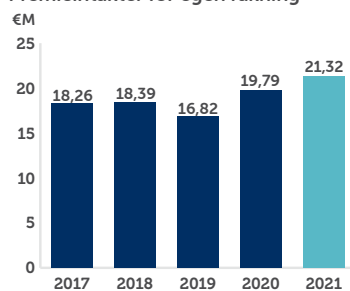
De totala ersättningskostnaderna består också av förändring i ersättningsansvaret. Denna post beror på att nya reserveringar för framtida utbetalningar kontinuerligt tillkommer när skador inträffar, medan tidigare gjorda reserveringar minskar i takt med att utbetalningar görs, men också på grund av att omvärderingar görs när det finns ny information om reserveringsbehovet. Ersättningsansvaret ökade under året med 4,61 miljoner euro till 59,45 miljoner euro.

Skadeprocenten anger ersättningskostnadernas andel av premieintäkterna efter att återförsäkrarnas andelar har dragits av. Skadeprocenten uppgick till 91,7 (68,4) procent. En av förklaringarna till ökad skadeprocent är inom mottagen återförsäkring där översvämningen i Europa medförde höga skadekostnader.

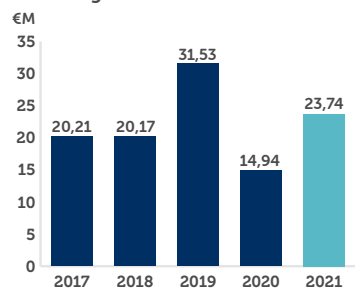
Premieinkomst



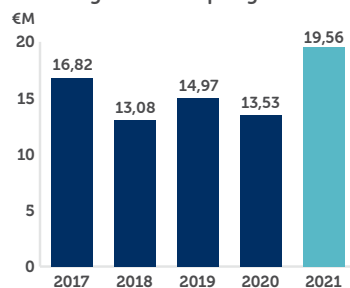
Premieintäkter för egen räkning



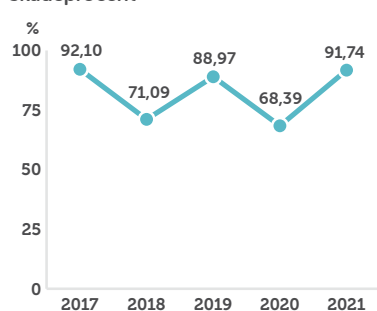
Ersättningskostnader totalt



Ersättningskostnader på eget ansvar



Skadeprocent



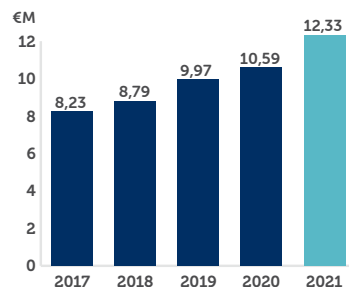
Driftskostnader och totalkostnadsprocent

Bruttodriftskostnaderna exklusive provisionsintäkter och -kostnader till återförsäkrare och försäkringsmäklare uppgick till 12,00 (10,03) miljoner euro. Driftskostnadsnivån härrör från en pågående satsning på produktutveckling och digitalisering där vissa tillfälligt ökade kostnader resultatförs direkt.

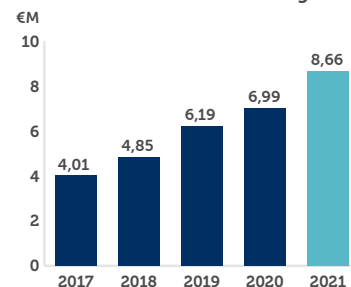
När också provisionsnettot räknas med ökade driftskostnaderna till 11,72 (9,97) miljoner euro.

Efter överföringar till ersättningsverksamheten respektive placeringsverksamheten återstår 8,66 (6,99) miljoner euro som driftskostnader i resultaträkningen.

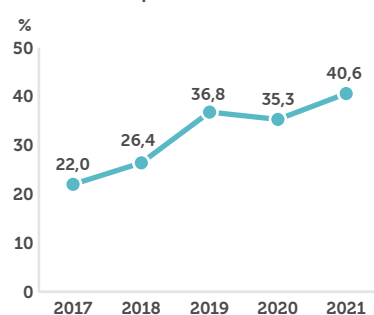
Bruttodriftskostnader



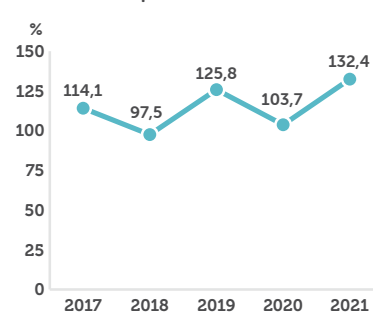
Driftskostnader i resultaträkningen



Driftskostnadsprocent



Totalkostnadsprocent



Driftskostnader (miljoner euro)

	2021	2020	Jfr %
Personalkostnader	6,22	5,35	16,4 %
Övriga driftskostnader	5,77	4,69	23,2 %
Bruttodriftskostnader exklusive provisionskostnader	12,00	10,03	19,6 %
Provisionskostnader	1,34	1,36	-1,5 %
Bruttodriftskostnader inklusive provisionskostnader	13,34	11,40	17,0 %
Provisions- och övriga intäkter	-1,61	-1,43	13,1 %
Bruttodriftskostnader före interna överföringar	11,72	9,97	17,6 %
Överföring till ersättnings- respektive placeringsverksamheten	-3,06	-2,98	2,9 %
Driftskostnader i resultaträkningen	8,66	6,99	23,9 %

Den officiella driftskostnadsprocenten anger driftskostnaderna i resultaträkningen i procent av premieintäkterna på eget ansvar. Driftskostnadsprocenten uppgick till 40,6 (35,3) procent.

Med totalkostnadsprocent avses summan av skadeprocenten och driftskostnadsprocenten. Då värdet är lägre än hundra är resultatet av försäkringsverksamheten positivt, om det är högre är det försäkringstekniska resultatet negativt.

Totalkostnadsprocenten uppgick till 132,4 (103,7) procent.

Det försäkringstekniska resultatet före förändringen av utjämningsreserven uppgick till -6,90 (-0,74) miljoner euro.

Det försäkringstekniska resultatet varierar från år till år beroende bland annat på skadefrekvens och skadornas storlek men även till viss del genom omvärderingar av tidigare gjorda skadereserver och ökade eller minskade driftskostnader.

Med utjämningsbelopp avses en riskteoretiskt uträknad reserv för framtida skador. Utjämningsbelopp förändrades inte under året (ökade med 2,32 miljoner euro) och var vid bokslutet 40,18 (40,18) miljoner euro.

Det slutliga försäkringstekniska resultatet uppgick till -6,90 (-3,06) miljoner euro.

Placeringsverksamheten

Intäkterna av placeringsverksamheten uppgick till 24,22 (15,06) miljoner euro. Kostnaderna uppgick till 9,97 (9,66) miljoner euro och det bokföringsmässiga nettoresultatet av placeringsverksamheten ökade därmed till 14,26 (5,40) miljoner euro. Därtill ökade värderingsdifferenserna, dvs. skillnaden mellan placeringstillgångarnas verkliga värde och deras bokföringsvärde, med 4,09 (4,19) miljoner euro. Det verkliga resultatet ökade därför till 18,35 (9,59) miljoner euro. Avkastningen på sysselsatt kapital räknat till verkligt värde uppgick till 9,8 (5,0) procent.

Koncernens placeringstillgångar till bokföringsvärde uppgick till 170,95 (160,94) miljoner euro. Värderingsdifferenserna ökade till 30,79 (26,70) miljoner euro. Koncernens placeringstillgångar till verkligt värde uppgick till 201,74 (187,64) miljoner euro.

Moderbolagets resultatanalys och resultatdisposition

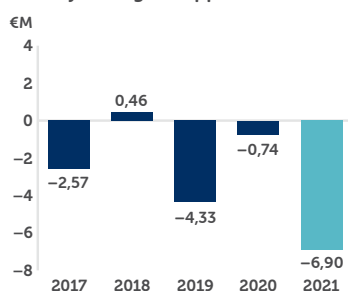
Moderbolagets omsättning uppgick till 32,16 (34,47) miljoner euro. Med omsättning i försäkringsbolag avses summan av försäkringspremieintäkterna, nettointäkterna av placeringsverksamheten samt övriga intäkter.

Det försäkringstekniska resultatet före förändringen av utjämningsbeloppet uppgick till -5,26 (-0,88) miljoner euro. Det bokföringsmässiga nettoresultatet av placeringsverksamheten uppgick till 9,56 (5,63) miljoner euro. Till Ömsenkontot överfördes 2,00 (2,00) miljoner euro. Rörelseresultatet efter överföringen till Ömsenkontot blev 2,32 (2,84) miljoner euro.

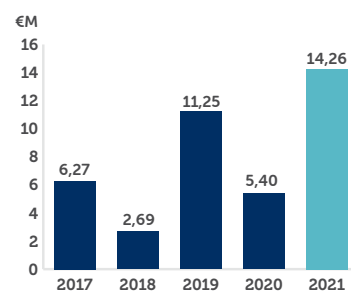
Resultatdisposition i moderbolaget

Resultaträkningen för 2021 uppvisar en vinst om 2 021 336,90 euro. Styrelsen föreslår att vinsten disponeras så att 6 880,00 euro betalas i ränta på garantikapitalet och att resterande 2 014 456,90 euro överförs till reservfonden. Efter vinstöverföringen uppgår reservfonden till 67 911 370,94 euro och det egna kapitalet till 71 199 196,45 euro.

Försäkringstekniskt resultat före utjämningsbelopp



Placeringsverksamhetens realiserade resultat



Eget kapital

Moderbolagets egna kapital uppgick till 71,20 (69,18) miljoner euro efter avdrag för föreslagen ränta på garantikapitalet.

Ömsen publicerar solvenssiffror enligt Solvens II-regelverket på hemsidan för 2021 den 7 april 2022.

Organisation

Service till kunderna handhas av kundtjänst, vars verksamhet till största delen är inriktad mot försäkringsskydd för privatpersoner, och av företagsavdelningen, som sköter kundrådgivning och försäljning till företagskunder såväl på Åland som i Sverige, samt därtill av skadeavdelningen som har till uppgift att hantera alla de skadefall som uppkommer. Ekonomiavdelningen handhar bolagets finanser och ekonomi, samt hanterar redovisning och rapportering. Avdelningen ombesörjer även bolagets personaladministration, placeringsverksamhet, fastighetsinnehav och bolagets interna service. IT-avdelningen sköter utveckling och underhåll av verksamheternas datastöd. Som stöd för verksamheterna finns ytterligare stabsfunktioner som affärsstöd, affärsutveckling, marknadsföring, intern revision, aktuarifunktion, riskhanteringsfunktion och regeluppföljning. Ledningsgruppen koordinerar bolagets verksamheter.

Bolagsstämman

I ett ömsesidigt försäkringsbolag är det försäkringstagarna och ägarna till garantikapitalet som äger bolaget. På bolagsstämman har alla ägare en röst samt ytterligare en röst för varje påbörjad hundra euro i betald premie under det senaste året. Genom rösträttsbegränsning kan ingen representera mer än tio procent av rösterna på stämman.

Bolagsstämman fastställer bokslutet och tar beslut om hur årets resultat skall användas. Dessutom avgör bolagsstämman frågan om ansvarsfrihet för förvaltningsrådets och styrelsens medlemmar samt verkställande direktören.

På bolagsstämman har varje ägare möjlighet att ställa frågor, komma med synpunkter och föreslå medlemmar till förvaltningsrådet. Bolaget har en valberedning som förbereder förslag till val såsom val av förvaltningsråd. Närmare information och instruktioner kring förslag på medlemmar till förvaltningsrådet kan ges av valberedningen genom att ta kontakt med bolaget i god tid före bolagsstämman. Inkommande ordinarie bolagsstämma hålls torsdagen den 28 april 2022.

Valberedningen

Ömsens valberedning har till uppgift att inför beslut gällande val av medlemmar till styrelse och förvaltningsråd samt inför beslut om arvoden framställa förslag. I valberedningen ingår förvaltningsrådets ordförande jämte ytterligare tre medlemmar av förvaltningsrådet. För närvarande består valberedningen av Linnéa Johansson, som är valberedningens ordförande, Gunnar Westerlund, Jesper Blomsterlund och Barbara Heinonen.

Förvaltningsrådet

Förvaltningsrådet kan enligt Ömsens bolagsordning bestå av minst nio och högst femton medlemmar. Varje medlem väljs för en tidsperiod om tre år räknat från utgången av den bolagsstämma på vilken man väljs fram till utgången av den ordinarie bolagsstämma som infaller tre år senare. Vid den ordinarie bolagsstämman den 28 april 2022 är Lilly-Ann Forsbom, Carin Holmqvist, Malin Skogberg och Mats Clemes i tur att avgå.

Förvaltningsrådsmedlemmar valda till utgången av ordinarie bolagsstämma 2022

- **Lilly-Ann Forsbom,**
f. 1964, företagare, medlem fr. 23.5.2013.
- **Carin Holmqvist,**
f. 1959, verkställande direktör, medlem fr. 24.5.2005.
- **Malin Skogberg,**
f. 1975, ekonomidirektör, medlem fr. 23.5.2013.
- **Mats Clemes,**
f.1976, verkställande direktör, medlem fr. 25.4.2019.

Förvaltningsrådsmedlemmar valda till utgången av ordinarie bolagsstämma 2023

- **Linnéa Johansson,**
f. 1966, avdelningschef för näringsavdelningen vid Ålands Landskapsregering, medlem fr. 26.5.2011.
- **Barbara Heinonen,**
f. 1968, stadsdirektör, medlem fr. 21.5.2015
- **Gunnar Westerlund,**
f. 1955, advokat, medlem fr. 2.6.2020
- **Timo Vetriö,**
f. 1961, verkställande direktör, medlem fr. 29.5.2017.

Förvaltningsrådsmedlemmar valda till utgången av ordinarie bolagsstämma 2024

- **Jesper Blomsterlund,**
f. 1974, verkställande direktör, medlem fr. 23.5.2006.
- **Mikael Lundell,**
f. 1965, agrolog, växthusodlare, medlem fr. 23.5.2006.

I enlighet med bolagsstämmans beslut utgick ett årsarvode om 2 000 € för förvaltningsrådsmedlem, årsarvode om 5 000 € för förvaltningsrådets ordförande och ett mötesarvode om 500 € för samtliga förvaltningsrådets medlemmar. Därtill årsarvode om 1 000 € för samtliga valberedningens ordförande samt ett mötesarvode om 500 € för samtliga valberedningens medlemmar. Totalt utbetalades 63 667 (44 000) euro till förvaltningsrådets medlemmar.

Styrelsen

Styrelsen har under 2021 bestått av Andreas Remmer, ordförande, Leif Nordlund, viceordförande, Charlotte Boij, Ida Hellgren och Birgitta Eriksson.

Styrelsens sammansättning under 2021:

- **Andreas Remmer,** ordförande
f. 1974, styrelsemedlem fr. 1.1.2019.
- **Leif Nordlund,** vice ordförande
f. 1959, styrelsemedlem fr. 1.1.2018.
- **Charlotte Boij,**
f. 1969, styrelsemedlem fr. 1.1.2020.
- **Ida Hellgren,**
f. 1977, styrelsemedlem fr. 1.1.2017.
- **Birgitta Eriksson,**
f. 1960, styrelsemedlem fr. 1.1.2018.

I enlighet med förvaltningsrådets beslut utgick ett årsarvode om 33 000 euro till styrelsens ordförande och 20 000 euro till styrelsens övriga medlemmar. Totalt utbetalades 113 000 (110 000) euro till medlemmarna i styrelsen.

Vid förvaltningsrådsmötet den 13 december 2021 valdes Andreas Remmer, ordförande, Leif Nordlund viceordförande, Charlotte Boij, Ida Hellgren och Birgitta Eriksson till styrelsemedlemmar för 2022.

Styrelsens sammansättning för 2022:

- **Andreas Remmer,** ordförande
f. 1974, styrelsemedlem fr. 1.1.2019.
- **Leif Nordlund,** vice ordförande
f. 1959, styrelsemedlem fr. 1.1.2018.
- **Charlotte Boij,**
f. 1969, styrelsemedlem fr. 1.1.2020.
- **Ida Hellgren,**
f. 1977, styrelsemedlem fr. 1.1.2017.
- **Birgitta Eriksson,**
f. 1960, styrelsemedlem fr. 1.1.2018.

Riskhantering och kontroll

Styrelsen har det övergripande ansvaret för bolagets riskhantering och interna kontroll. Bolagets VD och övriga operativa ledning förverkligar styrningen av affärsverksamheten och rapporterar till styrelsen. I noterna redogörs för riskhanteringsprinciperna.

Tillsättande av ny verkställande direktör

Dan-Erik Woivalin slutade som VD på Ömsen i början av juli 2021 och kort därefter utsågs Thomas Lundberg till ny VD. Thomas inledde sitt arbete som utvecklingsdirektör i oktober 2021 och förväntas tillträda som VD under våren 2022. Vice VD Ulf Toivonen har sedan juli 2021 fungerat som tillförordnad VD fram tills att Thomas Lundberg tillträdde 22 mars 2022.

Den externa revisionen utförs av företrädare för revisionsamfundet Ernst & Young Oy.

- **Erika Grönlund**, CGR,
f. 1981, ordinarie revisor fr. 1.1.2021
- **Kristina Sandin** CGR
f. 1976, ordinarie revisor fr. 1.1.2021

Händelser efter räkenskapsperiodens utgång

Rysslands krig mot Ukraina leder till osäkerhet på världens penning- och aktiemarknader som kan komma att påverka placeringsverksamheten negativt. I övrigt är styrelsens uppfattning att det inte finns några väsentliga händelser som avviker från bolagets ordinarie verksamhet att rapportera för tiden från räkenskapsperiodens utgång fram till tidpunkten för styrelsens godkännande av bokslutet.



STYRELSE. *Ida Hellgren, Leif Nordlund, Charlotte Boij, Andreas Remmer och Birgitta Eriksson.*



LEDNING. *Thomas Lundberg, Robert Knahpe, Maria Sarling, Ulf Toivonen och Stefan Boman.*

Balansräkning – aktiva

	Not	Koncernen		Moderbolaget	
		31.12.2021	31.12.2020	31.12.2021	31.12.2020
Immateriella tillgångar	10				
Immateriella rättigheter		0	1 703	0	1 703
Placeringar i fastigheter	11				
Fastigheter och fastighetsaktier		25 245 205	21 069 107	21 214 953	16 759 434
Lånefordringar hos koncernföretag				4 816 000	5 016 000
		25 245 205	21 069 107	26 030 953	21 775 434
Placeringar i koncern- och intresseföretag					
Aktier i koncernföretag	13			20 876 336	19 197 838
Lånefordringar hos koncernföretag				9 784 483	12 854 483
Aktier i intresseföretag	13	50 216	137 104	50 216	50 216
		50 216	137 104	30 711 035	32 102 537
Övriga placeringar					
Aktier och andelar	14	118 619 724	113 794 637	79 474 058	79 230 287
Finansmarknadsinstrument		17 642 934	16 230 735	12 559 013	8 967 711
Inteckningslån		2 896 380	2 565 818	2 896 380	2 565 818
Övriga lånefordringar	15	3 427 201	4 094 303	3 416 226	4 083 156
		142 586 239	136 685 492	98 345 677	94 846 972
Placeringar exklusive depåfordringar		167 881 661	157 891 703	155 087 664	148 724 943
Depåfordringar inom återförsäkring		3 069 085	3 051 904	3 069 085	3 051 904
Placeringar totalt		170 950 746	160 943 607	158 156 749	151 776 847
Fordringar					
Direktförsäkring		3 463 354	2 833 112	2 735 843	2 374 723
Återförsäkring		8 525 051	12 376 210	8 525 051	9 182 780
Övriga fordringar		281 327	997 970	4 891 082	310 754
		12 269 732	16 207 292	16 151 976	11 868 258
Övriga tillgångar					
Inventarier	10	1 102 950	1 187 422	1 057 138	1 128 416
Kassa och banktillgodohavanden		14 297 422	10 295 739	8 203 850	6 172 395
		15 400 372	11 483 162	9 260 989	7 300 811
Aktiva resultatregleringar					
Räntor och hyror		321 696	345 522	295 767	318 019
Övriga aktiva resultatregleringar		803 417	969 334	774 840	960 753
		1 125 113	1 314 856	1 070 607	1 278 772
Aktiva totalt		199 745 963	189 950 619	184 640 320	172 226 390

Balansräkning – passiva

	Not	Koncernen		Moderbolaget	
		31.12.2021	31.12.2020	31.12.2021	31.12.2020
Eget kapital	17				
Grundfond		3 000 000	3 000 000	3 000 000	3 000 000
Garantikapital		86 000	86 000	86 000	86 000
Uppskrivningsfond	18	201 826	201 826	201 826	201 826
Bundet eget kapital		3 287 826	3 287 826	3 287 826	3 287 826
Reservfond		65 896 914	65 608 400	65 896 914	65 608 400
Fond för inbetalt fritt eget kapital		0	62 280		
Resultat från tidigare räkenskapsperioder		3 077 652	3 131 005		
Räkenskapsperiodens resultat		5 157 835	380 888	2 021 337	295 394
Fritt eget kapital		74 132 401	69 182 573	67 918 251	65 903 794
Eget kapital totalt		77 420 226	72 470 399	71 206 076	69 191 620
Minoritetsandel		151 485	150 549		
Ackumulerade bokslutsdispositioner				105 275	90 096
Försäkringsteknisk ansvarsskuld	19				
Premieansvar		12 915 140	12 613 406	8 532 635	8 306 203
Återförsäkrarnas andel		12 915 140	12 613 406	8 532 635	8 306 203
Ersättningsansvar		59 452 081	54 842 210	50 521 308	48 700 138
Återförsäkrarnas andel		-4 961 809	-5 472 437	-4 961 809	-5 472 437
		54 490 272	49 369 773	45 559 500	43 227 701
Utjämningsbelopp		40 179 583	40 179 583	36 991 687	36 991 687
Försäkringsteknisk ansvarsskuld totalt		107 584 995	102 162 762	91 083 822	88 525 590
Skulder					
Direktförsäkringsverksamhet		72 596	47 462	72 209	552
Återförsäkringsverksamhet		178 835	168 443	178 835	168 443
Övriga skulder		10 068 745	11 244 752	18 663 713	11 193 814
		10 320 177	11 460 658	18 914 757	11 362 809
Latent skatteskuld		182 637	186 355		
Passiva resultatregleringar		4 086 442	3 519 896	3 330 390	3 056 275
Passiva totalt		199 745 963	189 950 619	184 640 320	172 226 390

Resultaträkning

	Not	Koncernen		Moderbolaget	
		2021	2020	2021	2020
FÖRSÄKRINGSTEKNISK KALKYL					
Premieintäkter					
Premieinkomst	1, 2	30 732 965	28 819 186	22 702 475	28 819 186
Återförsäkrares andel		-9 113 897	-8 653 290	-5 671 794	-8 653 290
		21 619 069	20 165 895	17 030 681	20 165 895
Förändring av premieansvaret					
Total förändring av premieansvaret		-301 734	-290 845	-226 433	4 016 359
Beståndsöverlåtelsens andel		0	0	0	-4 307 204
		-301 734	-290 845	-226 433	-290 845
Återförsäkrares andel av förändringen i premieansvaret					
Total förändring av premieansvaret		0	-89 495	0	-89 495
Beståndsöverlåtelsens andel		0	0	0	0
		0	-89 495	0	-89 495
Förändring av premieansvaret efter återförsäkrares andel					
		-301 734	-380 340	-226 433	-380 340
Premieintäkter för egen räkning		21 317 335	19 785 556	16 804 248	19 785 556
Ersättningskostnader					
Utbetalda ersättningar		-19 131 741	-24 797 815	-14 748 789	-24 797 815
Återförsäkrares andel		4 696 395	5 015 830	2 148 713	5 015 830
		-14 435 345	-19 781 985	-12 600 076	-19 781 985
Förändring av ersättningsansvaret					
Total förändring av ersättningsansvaret		-4 609 871	9 861 662	-1 821 171	16 003 734
Beståndsöverlåtelsens andel		0	0	0	-6 142 072
		-4 609 871	9 861 662	-1 821 171	9 861 662
Återförsäkrares andel av förändringen i ersättningsansvaret					
Total förändring av ersättningsansvaret		-510 629	-3 610 177	-510 629	-3 610 177
Beståndsöverlåtelsens andel		0	0	0	0
Återförsäkrares andel		-510 629	-3 610 177	-510 629	-3 610 177

	Not	Koncernen		Moderbolaget	
		2021	2020	2021	2020
Förändring av ersättningsansvaret efter återförsäkrarens andel		-5 120 500	6 251 485	-2 331 799	6 251 485
Ersättningskostnader på eget ansvar		-19 555 845	-13 530 501	-14 931 875	-13 530 501
Driftskostnader	3, 4	-8 662 924	-6 992 647	-7 131 537	-7 135 288
Resultat före utjämningsbeloppet		-6 901 434	-737 592	-5 259 164	-880 233
Förändring av utjämningsbeloppet					
Total förändring av utjämningsbeloppet		0	-2 320 553	0	867 343
Beståndsöverlåtelsens andel		0	0	0	-3 187 896
		0	-2 320 553	0	-2 320 553
Försäkringstekniskt bidrag		-6 901 434	-3 058 145	-5 259 164	-3 200 786
ANNAN ÄN FÖRSÄKRINGSTEKNISK KALKYL					
Placeringsverksamheten	8				
Intäkter		24 224 892	15 062 118	17 100 704	15 106 886
Kostnader		-9 967 599	-9 659 731	-7 544 409	-9 480 334
		14 257 292	5 402 388	9 556 295	5 626 552
Andel av intresseföretags resultat		59 811	90 370		
Övriga intäkter och kostnader	28	-1 982 064	-1 910 802	-1 982 064	-1 910 802
Avskrivning på koncerngoodwill					
Förändring av avskrivningsdifferens				-15 179	-90 096
Direkta skatter		-278 552	-129 823	-278 552	-129 475
Latent skatt		3 718	-13 409		
Minoritetsandel		-936	309		
Räkenskapsperiodens resultat		5 157 835	380 888	2 021 337	295 394

Finansieringsanalys

	Koncernen		Moderbolaget	
	2021	2020	2021	2020
Rörelseverksamhetens kassaflöde				
Resultat av den egentliga verksamheten	5 433 606	433 715	2 315 667	516 800
Förändring av ansvarsskulden	5 422 234	-3 550 592	2 558 232	-17 187 764
Ned- och uppskrivningar av placeringar	1 508 227	1 458 269	1 763 338	1 458 269
Planmässiga avskrivningar	617 193	606 294	326 446	338 217
Avskrivningar på koncerngoodwill	0	0		
Övriga korrektivposter	-8 651 322	-1 711 957	-8 744 191	-1 710 372
Kassaflöde före ändring av rörelsekapitalet	4 329 937	-2 764 271	-1 780 510	-16 584 850
-/+ korta räntefria rörelsefordringar	4 127 303	1 090 891	-4 075 553	5 716 177
+/- korta räntefria skulder	-573 935	676 018	7 826 063	-81 902
Kassaflöde före finansiella poster och skatter	7 883 305	-997 362	1 970 000	-10 950 575
Räntor och övriga finansiella kostnader	0	0	-598	-1 836
Direkta skatter	-278 552	-129 823	-278 552	-129 475
	7 604 752	-1 127 186	1 690 849	-11 081 886
Investeringarnas nettokassaflöde				
Placeringar	-3 552 721	5 034 836	413 727	11 319 062
Materiella och immateriella tillgångar	-43 469	-275 152	-66 241	-277 467
	-3 596 189	4 759 685	347 486	11 041 596
Finansieringens kassaflöde				
Utbetalda räntor på garantikapital	-6 880	-6 880	-6 880	-6 880
Totalt kassaflöde	4 001 683	3 625 619	2 031 455	-47 170
Likvida medel vid årets början	10 295 739	6 670 120	6 172 395	6 219 565
Förändring av likvida medel	4 001 683	3 625 619	2 031 455	-47 170
Likvida medel vid årets slut	14 297 422	10 295 739	8 203 850	6 172 395

Bokslutsprinciper

I styrelsens verksamhetsberättelse anges från och med 2021 siffror som avser koncernen, om inte annat anges. Även jämförelsesiffror har justerats till att visa koncernens siffror.

Resultaträkningen beskriver resultatet av försäkringsverksamheten och placeringsverksamheten samt övriga resultatpåverkande poster. Delar av bolagets driftskostnader har belastat ersättningsverksamheten och placeringsverksamheten. Det återstående beloppet redovisas som driftskostnader i resultaträkningen, och utgör kostnader för försäljning och administration av försäkringar. Här ingår även provisionskostnader som betalats i ersättning till försäkringsförmedlare, och provisionsintäkter som återförsäkrare har betalats i ersättning för den avgivna återförsäkringsaffären.

Det s.k. Ömsenkontot inrättades för att möjliggöra ett arrangemang där kunder med hemförsäkring kan tilldelas en viss andel av ett totalbelopp som styrelsen av marknads- och konkurrensmässiga skäl beslutar kostnadsföra i resultaträkningen samtidigt som beloppet överförs som en skuld till hemförsäkringskunderna i balansräkningen. I samband med avisering av hemförsäkringspremierna avräknas skulden till kunderna som delbetalning av premierna. Denna möjlighet har förankrats med Koncernskattecentralen.

Koncernbokslut har upprättats enligt förvärvsmetoden. Goodwillvärden som har uppstått vid anskaffning av aktier har antingen skrivits av direkt eller skrivs av under högst fem års tid.

Ett nytt helägt dotterbolag Ålands Försäkringar Ab grundades under 2020 och inledde sin försäkringsverksamhet under 2021. Beståndsöverföringen gjordes per den 31.12.2020.

De helägda dotterbolagen RÖF-Invest Ab och Ålands Försäkringar Sverige AB bedriver placeringsverksamhet. I koncernbokslutet för 2021 ingår även fastighetsbolagen Fastighets Ab Nygatan 7, Fastighets Ab Köpmansgatan 4, Fastighets Ab Torggatan 9 och Bostads Ab Västra Klinten samt Fastighets Ab Bussplan. Till koncernen hör även ett antal intressebolag vilka från och med 2021 förs in i i koncernen genom kapitalandelsmetoden.

Premiefordringar som sannolikt inte kommer att kunna drivas in avskrivs som kreditförluster och redovisas som korrektivpost till premieinkomsterna. Det innebär att fordringar som är över tre månader gamla redovisas som kreditförluster och återtas ifall betalning sker. Kreditförluster som hör till placeringsverksamheten redovisas som nedskrivningar inom gruppen kostnader för placeringsverksamheten.

Fordringar och skulder i utländsk valuta har omräknats till euro enligt den kurs som gällde på bokslutsdagen. Värdena i koncernbokslutet har omräknats enligt bokslutsdagens valutakurs, medan anskaffningskostnaden för aktierna har omräknats enligt anskaffningsdagens valutakurs.

Premieansvaret beräknas pro rata per försäkringskontrakt. Ersättningsansvaret delas in i in casu reserver för kända skador och koefficienter för övriga kända och okända skador samt skaderegleringsreserv. Reserv för mottagen återförsäkring räknas enligt uppgift från cedenterna plus en kollektivreserveringskoefficient. Reserv för avgiven återförsäkring räknas på återförsäkrarnas andel av kända skador. Pensionsansvaren är diskonterade med K2016 års dödlighetsmodell med diskonteringsräntan på 1,5%.

Fastigheterna har i balansräkningen tagits med till anskaffningsutgift efter avdrag för avskrivningar enligt plan. Bokföringsvärdet på vissa fastigheter innehåller uppskrivningar. Fastigheternas verkliga värde fastställs årligen skilt för varje objekt som en följd av en process där olika variabler beaktas. Bedömningarna utgår dels från senaste värdering gjord av fastighetsmäklare, dels på bolagets egna bedömningar utgående från fastigheternas ålder, skick, läge, uthyrningsgrad, avkastning och jämförelse med liknande jämförelseobjekt. Då fastigheter efter dylika bedömningar bedöms ha ett högre värde än respektive fastighets bokföringsvärde uppstår en positiv värderingsdifferens.

Aktier och andelar som ingår i placeringstillgångarna har bokförts till anskaffningsutgift eller lägre verkligt värde. Som verkligt värde för aktier och andelar som är börsnoterade har använts sista köp- eller avslutskurs, och för värdepapper som inte är börsnoterade anskaffningsvärdet eller lägre sannolikt överlåtelsevärde. I de fall det verkliga värdet överstiger bokföringsvärdet noteras skillnaden som värderingsdifferens. Värderingen har gjorts enligt principen om genomsnittsvärde. Tidigare gjorda nedskrivningar återförs till den del det verkliga värdet är högre än det med nedskrivningar korrigerade bokföringsvärdet.

För finansmarknadsinstrumenten periodiseras och bokförs differenser mellan nominellt värde och anskaffningsutgiften under värdepapprens löptid. Därtill beaktas ett eventuellt lägre marknadsvärde som nedskrivning i bokföringen eller som justering av värderingsdifferensen. Låne- och övriga fordringar bokförs till nominellt värde eller till lägre verkligt värde.

För derivatavtal bokförs negativa värdeförändringar resultatpåverkande, medan positiva värdeförändringar upptas som värderingsdifferens. Vinster och förluster som uppstått under räkenskapsperioden har bokförts som intäkter eller kostnader. Derivatavtal som gått till inlösen har antingen påverkat anskaffningsutgiften eller försäljningsvinsten eller -förlusten.

De planmässiga avskrivningarna har beräknats på anläggningarnas ursprungliga anskaffningsvärden lineärt under den beräknade ekonomiska livslängden. Avskrivningstiden är fem år för ADB-utrustning och -program samt fordon, femton till femtio år för byggnader och konstruktioner samt fem till femton år för maskiner och inventarier. Planmässiga avskrivningar har även gjorts på de uppskrivningar som under tidigare år verkställts på delar av fastighetsinnehavet. Eventuell skillnad mellan planmässiga och skattemässiga avskrivningar redovisas separat i resultaträkningen som förändring av avskrivningsdifferensen.

Avskrivningsdifferenser i koncernresultaträkningen har intäktsförts efter avdrag för 20 procent latent skatt. Ackumulerade avskrivningsdifferenser i koncernbalansräkningen har delats upp i eget kapital och latent skatter enligt motsvarande skatteprocent.

Skatt för räkenskapsåret är beräknad enligt 20 procent av beskattningsbar vinst före skatt. I de fall de planmässiga avskrivningarna överskrider de skattemässiga avskrivningarna har skillnaden beaktats i skattealkylen.

Pensionsansvaret för personalen är helt täckt genom försäkringar tecknade hos utomstående pensionsförsäkringsbolag.

Beskrivning av använda nyckeltal

Med omsättning avses premieinkomsten före kreditförluster på premiefordringar och återförsäkrarnas andelar samt nettointäkterna av placeringsverksamheten i resultaträkningen samt övriga intäkter.

Skadeprocenten anger hur stor andel ersättningskostnaderna är av premieintäkterna. Andelen räknas ut efter att återförsäkrarnas andelar av premier och ersättningar har dragits av. Uträkningen görs på samma sätt även utan den s.k. beräkningsräntekostnaden.

Driftskostnadsprocenten anger hur många procent driftskostnaderna är av premieintäkterna. Andelen räknas ut efter att återförsäkrarnas andelar har dragits av. Totalkostnadsprocenten är summan av skadeprocent och driftskostnadsprocenten. Totalkostnadsprocenten räknas även fram utan beräkningsräntekostnad.

Med rörelseresultat avses vinst eller förlust före förändring i utjämningsbeloppet, extraordinära poster, bokslutsdispositioner och skatter.

Resultatanalys för skadeförsäkringsbolag:

Resultatanalys för skadeförsäkringsbolag:

+	Premieintäkter
-	Ersättningskostnader
-	Driftskostnader
+/-	Övriga försäkringstekniska intäkter och kostnader
=	Försäkringstekniskt bidrag före förändring i utjämningsbeloppet
+/-	Intäkter och kostnader av placeringsverksamheten samt uppskrivningar, korrigeringar av dem och värdeförändringar
+/-	Övriga intäkter och kostnader
=	Rörelsevinst eller -förlust
+	Extraordinära intäkter
-	Extraordinära kostnader
=	Vinst eller förlust före bokslutsdispositioner och skatter
-	Inkomstskatter och övriga direkta skatter
=	Räkenskapsperiodens vinst eller förlust

Bolagets verkliga totalresultat består av rörelseresultatet och förändringen i värderingsdifferensen utanför balansen och av uppskrivningsfonden.

Nettointäkterna av placeringsverksamheten i relation till sysselsatt kapital beräknas per placeringslag som summan av direktavkastning, realiserade vinster och förluster samt orealiserade värdeförändringar. Det sysselsatta kapitalet beräknas som genomsnittligt verkligt värde varje dag. Av räntefonderna ingår långa räntefonder i masskuldebrevslån och korta räntefonder i övriga finansmarknadsinstrument. Andelar i placeringsfonder eller andra med dem jämförbara fondföretag som investerar i fastigheter och fastighetsbolag ingår i fastighetsplaceringar. Kalkylmässiga värderingsdifferenser av derivat som upptas under resultatregleringar och premier som upptas under förskottspremier hänförs till underliggande tillgångspost. I placeringarna inkluderas inte köpeskillingsfordringar och -skulder i anslutning till placeringar.

Placeringsallokeringen inkluderar depositioner som hör till placeringarna i balansräkningen. Avkastning på totalkapitalet till verkligt värde räknas ut genom att ställa avkastningen till verkligt värde i förhållande till balansomslutningen till verkligt värde. Avkastningen består av rörelseresultat, räntekostnader och övriga finansiella kostnader, beräkningsräntekostnad, uppskrivningar och återföringar i uppskrivningsfonden

samt förändringen av placeringarnas värderingsdifferenser. Nyckeltalets divisor beräknas som ett medeltal av värdena enligt räkenskapsperiodens och den föregående räkenskapsperiodens balansräkning. Med beräkningsräntekostnad avses den kostnadsbelastning diskontering av pensioner och eventuella övriga försäkringstekniska ansvarsposter medför. Beräkningsräntekostnaden beräknas genom att multiplicera det diskonterade ersättningsansvaret vid årets början med den beräkningsränta som använts vid föregående års slut. Med utjämningsbelopp avses en för skaderika år riskteoretisk uträknad reserv.

Antalet anställda i genomsnitt räknas ut som ett medeltal av antalet anställda i slutet av varje kalendermånad. I antalet beaktas eventuellt deltidsarbete.

Riskhanteringsprinciper

Bolagets riskhanteringsplan anger styrelsens riktlinjer för kontroll av riskerna inom försäkrings- och placeringsverksamheten. Målsättningen är att beakta alla kända och väsentliga risker. I planen beskrivs olika typer av risker och hur kontrollen av dem organiseras. Det mest centrala målet med riskhanteringen är att säkerställa att det förvaltade kapitalet i alla situationer räcker för de åtaganden bolaget har gentemot kunderna. Viktiga delar i planen är återförsäkringsplanen och placeringsplanen. De olika riskmomenten följs kontinuerligt upp genom såväl intern som extern kontroll. Bolagets styrelse fastställer omfattningen av riskhanteringen och den interna kontrollen och kravet på rapportering av angivna riskmått.

Det är av största vikt att det kapital bolaget förvaltar hanteras på ett sådant sätt att avkastningen är tillräcklig med hänsyn tagen till given risk, och att bolaget är ekonomiskt starkt och därmed har förmåga att bära risker. Rapport gällande solvenskapitalet upprättas kvartalsvis och meddelas styrelsen och finansinspektionen.

Inom försäkringsverksamheten kontrolleras framför allt risker som har att göra med produkterna och pris-sättningen av dessa, samt med skadehanteringen och uppföljningen av resultatet för de olika försäkringslagen och -klasserna. Återförsäkringsplanen beskriver hur stor risk bolaget kan hålla självt i förhållande till verksamhetens omfattning, samt vilka kreditrisker som är acceptabla gällande återförsäkrare. I återförsäkringsplanen har bestämts att bolagets maximala ekonomiska risk vid en enskild skada får uppgå till 1,75 (1,75) miljoner euro.

Risker i anslutning till placeringsverksamheten behandlas i placeringsplanen, som fastställs av styrelsen. Tillräcklig riskspridning och uppsatta mål för avkastningen hör till de riskmått som kontrolleras. I placeringsplanen anges riktvärden som anger hur stor del av

placeringstillgångarna som skall allokeras till fastigheter, aktier och andelar samt ränteinstrument. Även hanteringen av valutarisker beskrivs i placeringsplanen.

Enligt placeringsplanen kan derivatinstrument förutom att användas i skyddande syfte även användas för att ställa ut köp- och säljoptioner på aktier. När derivat används för att öka intäkterna genom att utfärda optioner får värdet på utfärdade säljoptioners underliggande tillgångar beträffande aktierderivat högst uppgå till det maximibelopp som fastställts i placeringsplanen för enskilda aktieinnehav. Värdet på utfärdade köpoptioners underliggande tillgångar får högst uppgå till marknadsvärdet på motsvarande enskilda befintliga aktieinnehav i placeringsportföljen. Som mått på risken för icke skyddande derivatavtal används de säkerhetskrav som motparterna/clearingorganisationerna kräver. Motparterna gör vid sina beräkningar av säkerhetskraven bland annat antaganden om aktiernas volatilitet och estimerar det sämsta utfallet för positionen för de två närmaste dagarna. Vid årsskiftet uppgick beloppet av detta säkerhetskrav till 0,00 (0,00) miljoner euro.

Ränteportföljens risk bedöms för masskuldebrevslånens del enligt modifierad duration. Härutöver görs bedömningar av hur hela ränteportföljens värde utvecklas vid förändringar i det allmänna ränteläget. Kreditrisker i masskuldebrevslånen bedöms utifrån kända ratinginstituts bedömningar.

Likviditetsrisken bedöms utgående från hur snabbt placeringsportföljen eller delar av denna kan realiseras.

Riskerna i placeringsverksamheten bedöms även utgående från känslighetsanalyser, där man prövar konsekvenserna av värdeförändringar i placeringstillgångarna för resultatet. I dessa känslighetsanalyser bedöms konsekvenserna av en generell förändring av räntenivån samt av att aktiekurserna skulle sjunka drastiskt.

Inom ramen för riskhanteringen definieras och hanteras operativa, ekonomiska och säkerhetsmässiga risker. Genom att se till att bolaget har kompetent personal och tydliga processbeskrivningar skapas förutsättningar för en fungerande administration. Den interna kontrollen är av den här anledningen föremål för fortlöpande granskning och uppdatering.

Bolagets internrevisionsfunktion granskar och ger årligen ett utlåtande om verksamhets- och ledningsprocesser, samt förvaltning, riskhantering och kontroll. Internrevisionsfunktionen hanteras av KPMG.

Datarisker och fysiska risker som berör kontorsmiljön i händelse av brand eller liknande beskrivs i kontinuitetsplanen samt vid extraordinära händelser i beredningsplanen.

Not 1. Premieinkomst

	Koncernen		Moderbolaget	
	2021	2020	2021	2020
Direktförsäkring				
Åland	20 720 769	20 084 301	20 720 769	20 084 301
Sverige	8 030 491	6 729 300		6 729 300
Pooler	190 737	152 302	190 737	152 302
Direktförsäkring	28 941 996	26 965 903	20 911 506	26 965 903
Återförsäkring	1 790 969	1 853 282	1 790 969	1 853 282
Premieinkomster totalt	30 732 965	28 819 186	22 702 475	28 819 186

Den svenska försäkringsverksamheten bedrivs sedan 1.1.2021 i Ålands Försäkringar Ab vilket är helägt av Ålands Ömsesidiga Försäkringsbolag.

Not 2. Poster som dragits av från premieinkomsten

	Koncernen		Moderbolaget	
	2021	2020	2021	2020
Kreditförluster på premiefordringar	-122 559	11 424	-122 559	11 424
Fördelningsavgifter	1 117 824	1 169 714	1 117 824	1 169 714
Premieskatt	4 176 004	4 126 169	4 176 004	4 126 169
Brandskyddsavgift	53 901	53 146	53 789	53 146
Trafiksäkerhetsavgift	42 464	42 933	42 464	42 933
Arbetarskyddsavgift	47 161	48 811	47 161	48 811
	5 314 794	5 452 197	5 314 682	5 452 197

Not 3. Driftskostnader i resultaträkningen

	Koncernen		Moderbolaget	
	2021	2020	2021	2020
Utgifter för anskaffning av försäkringar				
Provisioner för direktförsäkring	871 324	857 600	66 210	857 600
Provisioner för mottagen återförsäkring	471 934	505 953	471 934	505 953
Övriga utgifter	2 238 454	2 070 355	1 818 105	2 070 355
	3 581 712	3 433 908	2 356 249	3 433 908
Kostnader för skötsel av försäkringar	1 948 841	1 659 917	1 582 877	1 659 917
Förvaltningskostnader	4 666 953	3 249 274	3 992 468	3 391 915
Provisionsintäkter för avgiven återförsäkring	-1 534 581	-1 350 452	-800 057	-1 350 452
	8 662 924	6 992 647	7 131 537	7 135 288

Not 4. Totala driftskostnader enligt funktion

	Koncernen		Moderbolaget	
	2021	2020	2021	2020
Ersättningsverksamhet	2 580 295	2 610 022	2 044 280	2 610 022
Driftskostnader i resultaträkningen	8 662 924	6 992 647	7 131 537	7 135 288
Placeringsverksamhet	1 081 800	983 034	813 427	983 034
	12 325 019	10 585 703	9 989 244	10 728 344

Not 5 Personalkostnader

	2021	2020
Löner och arvoden	5 115 393	4 423 904
Pensionskostnader	800 074	654 556
Övriga lönebikostnader	175 330	121 886
	6 090 797	5 200 346
Varav löner och arvoden till		
Förvaltningsrådet	63 667	44 000
Styrelsen	113 000*	110 000
VD	391 513	204 305
Genomsnittligt antal anställda	76	72

* I tillägg betalades ett separat konsultarvode om 108 000 euro + moms till Andreas Remmers helägda konsultbolag för Andreas Remmers konsultuppdrag som arbetande styrelseordförande under året, vilket inte är inkluderat i sammanställningen ovan.

Uppgifterna avser moderbolaget. I dotterbolag finns personalkostnader i Fastighets Ab Torggatan 9 i Mariehamn och i Fastighets Ab Bussplan, samt i Ålands Försäkringar Sverige Ab, där en person är anställd för att sköta verksamheten.

Not 6. Revisionskostnader

	2021	2020
Revisionskostnader	82 885	58 940
Skatterådgivning	41 768	13 020
Andra tjänster	237 792	73 538
	362 445	145 498
Revisionskostnader i dotterbolagen	7 002	7 340
	369 448	152 837

Bolagets revisor sedan 2021, Ernst & Young Oy, har 2021 erhållit ett revisionsarvode om 40 000 euro + moms. Ernst & Young har under 2021 inte utfört skatterådgivning eller andra tjänster till Ömsen eller dess dotterbolag.

Not 7. Resultat enligt försäkringsklassgrupp

	Premie- inkomster	Premie- intäkter	Ersättnings- kostnader	Drifts- kostnader	Återförsäk- ringsandel	Försäkrings- tekniskt bidrag
KONCERNEN (1 000 EURO)						
Lagstadgad olycksfallsförsäkring						
2021	2 693	2 693	-1 290	-789	-105	508
2020	2 820	2 820	-1 319	-586	328	1 244
2019	2 868	2 869	-1 792	-482	605	1 199
Annan olycksfalls- och sjukförsäkring						
2021	549	476	-481	-1 013	-33	-1 051
2020	390	323	-319	-1 302	-64	-1 362
2019	283	181	-392	-1 447	-62	-1 719
Motorfordonsansvar						
2021	4 204	4 376	-2 365	-1 128	-1 558	-675
2020	4 250	4 312	-1 419	-944	106	2 055
2019	4 292	4 270	-1 289	-852	-2 044	85
Landfordon						
2021	4 198	4 149	-3 938	-1 041	-60	-889
2020	4 031	3 768	-2 832	-778	-139	19
2019	3 969	3 856	-3 757	-714	37	-578
Fartyg, luftfartyg, spårbundna fordon och godstransport						
2021	7	7	-3	-4	0	0
2020	7	7	0	-1	-2	4
2019	7	7	-9	-1	4	2

	Premie- inkomster	Premie- intäkter	Ersättnings- kostnader	Drifts- kostnader	Återförsäk- ringsandel	Försäkrings- tekniskt bidrag
Brand och annan egendomsskada						
2021	12 513	13 029	-9 057	-4 565	-1 078	-1 672
2020	11 511	11 475	-3 827	-3 105	-6 834	-2 292
2019	11 055	10 301	-21 991	-2 744	12 268	-2 165
Ansvar						
2021	2 250	2 134	-2 628	-336	-154	-985
2020	1 952	1 974	-1 692	-453	-179	-351
2019	214	224	528	-348	-211	192
Rättsskydd						
2021	1 134	998	-181	-235	-404	178
2020	880	874	-927	-174	108	-120
2019	812	795	-610	-152	-25	7
Annan förmögenhetsskada						
2021	1 395	779	-978	-276	-1	-476
2020	1 123	1 123	-1 415	-321	690	77
2019	991	991	-713	-279	-729	-730
Direktförsäkring totalt						
2021	28 942	28 640	-20 922	-9 386	-3 394	-5 062
2020	26 965	26 675	-13 751	-7 665	-5 987	-727
2019	24 491	23 494	-30 025	-7 019	9 844	-3 706
Mottagen återförsäkring						
2021	1 791	1 791	-2 819	-811	0	-1 840
2020	1 853	1 853	-1 185	-678	0	-10
2019	1 443	1 508	-1 503	-627	-7	-629
Försäkringsverksamheten totalt						
2021	30 733	30 431	-23 742	-10 198	-3 394	-6 901
2020	28 818	28 528	-14 936	-8 343	-5 987	-737
2019	25 935	25 001	-31 528	-7 646	9 837	-4 335
Förändring av utjämningsbeloppet						
2021						0
2020						-2 321
2019						0
Försäkringstekniskt bidrag						
2021						-6 901
2020						-3 058
2019						-4 335

	Premie- inkomster	Premie- intäkter	Ersättnings- kostnader	Drifts- kostnader	Återförsäk- ringsandel	Försäkrings- tekniskt bidrag
MODERBOLAGET (1 000 EURO)						
Lagstadgad olycksfallsförsäkring						
2021	2 693	2 693	-1 290	-789	-105	508
2020	2 820	2 820	-1 319	-586	328	1 244
2019	2 868	2 869	-1 792	-482	605	1 199
Annan olycksfalls- och sjukförsäkring						
2021	549	476	-481	-1 013	-33	-1 051
2020	390	323	-319	-1 302	-64	-1 362
2019	283	181	-392	-1 447	-62	-1 719
Motorfordonsansvar						
2021	4 204	4 376	-2 365	-1 128	-1 558	-675
2020	4 250	4 312	-1 419	-944	106	2 055
2019	4 292	4 270	-1 289	-852	-2 044	85
Landfordon						
2021	4 198	4 149	-3 938	-1 041	-60	-889
2020	4 031	3 768	-2 832	-778	-139	19
2019	3 969	3 856	-3 757	-714	37	-578
Fartyg, luftfartyg, spårbundna fordon och godstransport						
2021	7	7	-3	-4	0	0
2020	7	7	0	-1	-2	4
2019	7	7	-9	-1	4	2
Brand och annan egendomsskada						
2021	7 416	7 169	-4 355	-2 802	-1 156	-1 145
2020	11 511	11 475	-3 827	-3 251	-6 834	-2 438
2019	11 055	10 301	-21 991	-2 904	12 268	-2 326
Ansvar						
2021	1 247	1 290	-1 264	-173	-111	-258
2020	1 952	1 974	-1 692	-453	-179	-351
2019	214	224	528	-348	-211	192
Rättsskydd						
2021	432	419	1	-129	-219	72
2020	880	874	-927	-174	108	-120
2019	812	795	-610	-152	-25	7
Annan förmögenhetsskada						
2021	166	106	-56	-41	9	18
2020	1 123	1 123	-1 415	-318	690	80
2019	991	991	-713	-279	-729	-730
Direktförsäkring totalt						
2021	20 912	20 685	-13 751	-7 120	-3 234	-3 419
2020	26 965	26 675	-13 751	-7 808	-5 987	-870

	Premie- inkomster	Premie- intäkter	Ersättnings- kostnader	Drifts- kostnader	Återförsäk- ringsandel	Försäkrings- tekniskt bidrag
2019	24 491	23 494	-30 025	-7 180	9 844	-3 867
Mottagen återförsäkring						
2021	1 791	1 791	-2 819	-811	0	-1 840
2020	1 853	1 853	-1 185	-678	0	-10
2019	1 443	1 508	-1 503	-627	-7	-629
Försäkringsverksamheten totalt						
2021	22 702	22 476	-16 570	-7 932	-3 234	-5 259
2020	28 818	28 528	-14 936	-8 486	-5 987	-880
2019	25 935	25 001	-31 528	-7 806	9 837	-4 496
Förändring av utjämningsbeloppet						
2021						0
2020						-2 321
2019						0
Försäkringstekniskt bidrag						
2021						-5 259
2020						-3 201
2019						-4 496

Not 8. Nettointäkter av placeringsverksamheten

	Koncernen		Moderbolaget	
	2021	2020	2021	2020
INTÄKTER AV PLACERINGSVERKSAMHETEN				
Intäkter av placeringar i intressebolag				
Dividendintäkter	72 905	72 905	72 905	72 905
	72 905	72 905	72 905	72 905
Intäkter av placeringar i fastigheter				
Ränteintäkter koncernbolag			114 835	120 870
Övriga intäkter	1 539 813	1 519 641	1 520 090	1 503 296
	1 539 813	1 519 641	1 634 925	1 624 166
Intäkter av övriga placeringar				
Dividendintäkter	6 558 233	3 244 386	1 667 368	3 244 386
Ränteintäkter	1 478 294	1 748 415	1 238 616	1 738 862
Övriga intäkter	405 725	1 122 271	431 879	1 033 115
	8 442 251	6 115 072	3 337 863	6 016 363
Intäkter av fastigheter och övriga placeringar	10 054 969	7 707 618	5 045 693	7 713 434
Återförda nedskrivningar	3 678 528	2 683 064	3 121 014	2 683 064
Försäljningsvinster	10 491 395	4 671 436	8 933 998	4 710 387
Intäkter totalt	24 224 892	15 062 118	17 100 704	15 106 886

	Koncernen		Moderbolaget	
	2021	2020	2021	2020
KOSTNADER FÖR PLACERINGSVERKSAMHETEN				
Kostnader för fastighetsplaceringar	-860 541	-881 299	-1 243 914	-1 228 180
Kostnader för övriga placeringar	-1 576 611	-1 130 114	-1 038 515	-921 943
Kostnader för främmande kapital	-1 616	-2 711	-598	-1 836
	-2 438 768	-2 014 124	-2 283 027	-2 151 958
Nedskrivningar och avskrivningar				
Nedskrivningar	-5 186 755	-4 141 333	-4 884 351	-4 141 333
Avskrivningar	-502 004	-504 259	-187 224	-187 028
	-5 688 759	-4 645 592	-5 071 575	-4 328 361
Försäljningsförluster	-1 840 073	-3 000 015	-189 807	-3 000 015
Kostnader totalt	-9 967 599	-9 659 731	-7 544 409	-9 480 334
Nettointäkter av placeringsverksamheten	14 257 292	5 402 388	9 556 295	5 626 552

Not 9. Inkomstskatt

Inkomstskatt räknas ut utgående från räkenskapsperiodens beskattningsbara resultat enligt gällande skattesats, som för räkenskapsperioden är 20 procent. Den latent skatteskulden har beräknats enligt samma skattesats.

Not 10. Förändringar i immateriella och materiella tillgångar

	Koncernen		Moderbolaget	
	Immateriella tillgångar	Maskiner, inventarier	Immateriella tillgångar	Maskiner, inventarier
Anskaffningsutgift 1.1	17 028	1 524 503	17 028	1 463 463
Helt avskrivna året innan	-17 028	-60 293	-17 028	-60 293
Ökningar	0	56 663	0	56 663
Minskningar	0	-1 286	0	0
Anskaffningsutgift 31.12	0	1 519 587	0	1 459 833
Ackumulerade avskrivningar 1.1	-15 325	-337 081	-15 325	-335 046
Helt avskrivna under föregående år	17 028	60 293	17 028	60 293
Ackumulerade avskrivningar av minskningar	0	0	0	0
Avskrivna under perioden	-1 703	-139 849	-1 703	-127 941
Ackumulerade avskrivningar 31.12	0	-416 637	0	-402 695
Bokföringsvärde 31.12	0	1 102 950	0	1 057 138

Not 11. Förändringar i fastighetsplaceringar

	Koncernen	Moderbolaget	
	Fastigheter, fastighetsaktier	Fastigheter, fastighetsaktier	Lånefordringar på koncernen
Anskaffningsutgift 1.1	30 927 085	20 976 311	5 016 000
Eliminering	-413 623		
Ökningar	4 881 149	4 798 001	0
Minskningar	0	0	-200 000
Anskaffningsutgift 31.12	35 394 612	25 774 312	4 816 000
Ackumulerade avskrivningar 1.1	-9 698 919	-4 423 651	
Ackumulerade avskrivningar av minskningar och överföringar	0	0	
Avskrivningar under räkenskapsperioden	-533 450	-218 671	
Ackumulerade avskrivningar 31.12	-10 232 369	-4 642 322	
Nedskrivningar 1.1	-11 029	-11 029	
Nedskrivningar under perioden	-123 812	-123 812	
Återförda nedskrivningar	0		
Nedskrivningar 31.12	-134 841	-134 841	
Uppskrivningar 1.1	217 803	217 803	
Avskrivningar under räkenskapsperioden	0		
Uppskrivningar 31.12	217 803	217 803	
Bokföringsvärde 31.12	25 245 205	21 214 953	4 816 000

Not 12. Rörelsefastigheter

	2021	2020
Återstående anskaffningsutgift	7 803 450	3 053 674
Bokföringsvärde	7 803 450	3 053 674
Verkligt värde	9 007 852	4 212 175

Bolagets fastighet Köpmansgatan 6 i Mariehamn är i bolagets egen användning som kontor för försäkringsverksamhet.

Not 13. Dotter- och intressebolag

	Hemort	Ägarandel	Resultat	Eget kapital
Bostads- och fastighetsbolag				
Fastighets Ab Köpmansgatan 4	Mariehamn	100 %	0	280 100
Fastighets Ab Bussplan	Mariehamn	100 %	-1 824	461 709
Fastighets Ab Nygatan 7	Mariehamn	100 %	1	474 990
Bostads Ab Västra Klinten	Mariehamn	100 %	0	505 227
Fastighets Ab Torggatan 9	Mariehamn	89,7 %	9 074	2 071 363
Övriga dotter- och intressebolag				
Ålands Försäkringar Ab	Mariehamn	100 %	35 312	18 596 890
RÖF-Invest Ab	Mariehamn	100 %	3 074 729	8 163 632
Ålands försäkringar Sverige AB	Trollhättan	100 %	16 743	1 745 224
Mäklarhuset i Mariehamn Ab	Mariehamn	29,2 %	236 517	641 184
Fastighetsaktiebolaget Kurant	Mariehamn	50 %	25 386	89 792
AX Finans Ab	Mariehamn	50 %	-31 831	1 016 120
LEAPEF AB	Stockholm	23 %	-196 104	131 190
Ålands Investerings Ab	Mariehamn	31 %	-15 858	170 313
Leakomatic	Mariehamn	44 %	-96 501	96 501
Kloink Ab	Mariehamn	22 %	-25 190	98 390

Not 14. Övriga aktier och andelar

	Antal	Bokfört värde	Verkligt värde
KONCERNEN (1 000 EURO)			
Försäkrings Ab Alandia	24 605	17 943 160	19 131 150
Strategos Deep Value MBS	2 000	1 829 826	3 766 837
Svenska Bostadsfonden Institution AB	210	3 056 584	3 649 796
Ålandsbanken Euro Bond B	96 944	3 102 362	3 417 281
Ålandsbanken A	94 566	873 805	3 045 025
Zetland Special Situations Fund I LP	2 545 485	2 545 485	2 895 648
Craigmore Farming N.V	2 956 894	2 837 928	2 837 928
Idinvest Private Debt V (SICAV-RAIF)	2 612 244	2 612 244	2 716 560
Ålandsbanken Cash Manager B	101 183	2 656 755	2 704 609
Progressive CP Long Volatility Fund Class SI \$	29 939	2 643 417	2 643 417
Slättö Core Plus AB Stamaktie	1 840 806	1 864 291	2 419 018
Craigmore Permanent Crop LP (NZ)	1 979 937	1 979 937	2 406 659
Taaleri SolarWind II Ky	2 325 000	2 325 000	2 377 635
Danske European Corporate Sustainable Bond Fund Class I	200 193	2 053 461	2 148 470
Progressive Opportunity Fund Signum Class IC €	20 000	2 000 000	2 115 800
Wärtsilä	170 000	2 002 111	2 104 600
Elite Fastighetsutvecklingsfond II Ky	2 049 244	2 028 195	2 028 195
Azelio AB	800 000	1 247 498	1 837 215
UB Skog 1 Specialplaceringsfond	15 122	1 551 220	1 762 018
Telia Company AB (€)	500 000	1 724 000	1 724 000
Fifax Abp	1 357 351	1 723 836	1 723 836
Aktia Opportunistic Credit 1 Specialplaceringsfond	1 402 610	1 402 610	1 704 232
Ratos AB B	300 000	1 694 585	1 694 585
SPP Korträntefond SEK	144 651	1 536 890	1 670 009
Superhero Venture Fund 2015 Ky	929 161	929 161	1 642 595
Carnegie Likviditetsfond B SEK	165 675	1 642 026	1 642 026
Dexteritas Dutch Credit Opportunities Fund	1 588 847	1 588 493	1 588 493
Nordea Bank AB (€)	140 000	1 016 232	1 512 000
Vind AX Ab	1 500	1 500 000	1 500 000
Centre Lane Credit Partners II L.P.	1 285 119	1 306 242	1 484 904
Idinvest Private Debt IV (SIF)	13 924	1 399 060	1 481 775
Aidnala Holding AB	37 714	1 374 968	1 442 702
Hamilton Lane Large BuyOut Club Fund III GP S.är.l.	1 144 360	1 144 360	1 397 417
Strategos Deep Value MBS H Shares	1 500	1 238 376	1 391 143
Carnegie Corporate Bond Fund Class 1 SEK DIV	138 927	1 196 805	1 359 404
Hedda Credit Fund II AB	1 347 677	1 347 677	1 353 014
Sampo Oyj	30 000	799 320	1 324 500
YIT-Yhtymä	300 000	1 291 800	1 291 800
eQ Vårdfastigheter Specialplaceringsfond	9 084	1 060 066	1 267 894
General Electric Co	15 000	1 251 015	1 251 015
Sydsvenska Hem AB	110 000	1 173 056	1 201 916
Tundra Sustainable Frontier Opportunities C €	42 629	582 005	1 169 731
Danske EM Frontier Mkts SICAV SIF	701	746 307	1 133 458
XXL ASA	805 200	1 125 320	1 125 320
Slättö Value Add 1 AB B (fd VII AB B)	1 740	945 280	1 088 274
Leap AB	150	1 048 750	1 048 750
Elite Hyresinkomstsfond (Specialplaceringsfond)	10 049	996 836	996 836

	Antal	Bokfört värde	Verkligt värde
Icebreaker VC Fund 1 Ky	454 894	454 894	994 724
Mariehamns Parti Ab	513	107 238	994 266
Taaleri Mikro Rhein Tillväxt A (spec.pl.fnd)	5 048	750 000	952 951
Paydrive AB	578 479	931 183	931 183
Hennes & Mauritz B	50 000	835 982	866 706
Stockmann B	400 108	866 234	866 234
Nordic Credit Partners Fund III AB (22.12.2022)	80 000	797 974	850 004
NRC Group ASA	350 000	622 850	842 694
Nokia	150 000	532 743	836 550
Strategos ECS II L.P.	1	19 389	836 437
Fastena Limhamn AB	85 500	834 122	834 122
Thule Fastighetsutv. Hus AB ovillkorat aktieägartillskott	8 488 000	828 073	828 073
Outokumpu	150 000	703 730	825 600
Roderinno AB	5 258	795 670	795 670
SSAB A SEK	150 000	494 880	765 051
Millicom Intl Cell S.A. SDR	30 000	681 889	753 636
NAXS Nordic Access Buyout Fund AB	114 990	449 511	715 722
Taaleri Velkarahastot 1 Ky vinstandelslån	620 000	620 000	713 868
Evolver Investment Group Fund I Ky	678 322	678 322	680 905
Aker Horizons AS	200 000	527 721	657 737
Frontline Ltd (NO)	100 000	628 504	628 504
Securitas AB B	50 000	608 763	608 763
UB Infra Fund T	3 035	500 000	600 698
		106 208 025	123 599 586
Övriga aktier och andelar		12 411 699	14 331 523
		118 619 724	137 931 110

	Antal	Bokfört värde	Verkligt värde
MODERBOLAGET (1 000 EURO)			
Strategos Deep Value MBS	2 000	1 829 826	3 766 837
Ålandsbanken Euro Bond B	96 944	3 102 362	3 417 281
Ålandsbanken A	94 566	1 280 881	3 045 025
Zetland Special Situations Fund I LP	2 545 485	2 545 485	2 895 648
Craigmore Farming N.V	2 956 894	2 837 928	2 837 928
Idinvest Private Debt V (SICAV-RAIF)	2 612 244	2 612 244	2 716 560
Ålandsbanken Cash Manager B	101 183	2 656 755	2 704 609
Progressive CP Long Volatility Fund Class SI \$	29 939	2 643 417	2 643 417
Craigmore Permanent Crop LP (NZ)	1 979 937	1 979 937	2 406 659
Taaleri SolarWind II Ky	2 325 000	2 325 000	2 377 635
Danske European Corporate Sustainable Bond Fund Class I	200 193	2 053 461	2 148 470
Progressive Opportunity Fund Signum Class IC €	20 000	2 000 000	2 115 800
Wärtsilä	170 000	2 002 111	2 104 600
Elite Fastighetsutvecklingsfond II Ky	2 049 244	2 028 195	2 028 195
Azelio AB	800 000	1 247 498	1 837 215
UB Skog 1 Specialplaceringsfond	15 122	1 551 220	1 762 018
Telia Company AB (€)	500 000	1 724 000	1 724 000

	Antal	Bokfört värde	Verkligt värde
Fifax Abp	1 357 351	1 723 836	1 723 836
Aktia Opportunistic Credit 1 Specialplaceringsfond	1 402 610	1 402 610	1 704 232
Ratos AB B	300 000	1 694 585	1 694 585
Superhero Venture Fund 2015 Ky	929 161	929 161	1 642 595
Dexteritas Dutch Credit Opportunities Fund	1 588 847	1 588 493	1 588 493
Nordea Bank AB (€)	140 000	1 016 232	1 512 000
Vind AX Ab	1 500	1 500 000	1 500 000
Centre Lane Credit Partners II L.P.	1 285 119	1 306 242	1 484 904
Idinvest Private Debt IV (SIF)	13 924	1 399 060	1 481 775
Hamilton Lane Large BuyOut Club Fund III GP S.à.r.l.	1 144 360	1 144 360	1 397 417
Strategos Deep Value MBS H Shares	1 500	1 238 376	1 391 143
Sampo Oyj	30 000	799 320	1 324 500
YIT-Yhtymä	300 000	1 291 800	1 291 800
eQ Vårdfastigheter Specialplaceringsfond	9 084	1 060 066	1 267 894
General Electric Co	15 000	1 251 015	1 251 015
Danske EM Frontier Mkts SICAV SIF	701	746 307	1 133 458
XXL ASA	805 200	1 125 320	1 125 320
Slättö Value Add 1 AB B (fd VII AB B)	1 740	945 280	1 088 274
Leap AB	150	1 048 750	1 048 750
Elite Hyresinkomstsfond (Specialplaceringsfond)	10 049	996 836	996 836
Icebreaker VC Fund 1 Ky	454 894	454 894	994 724
Mariehamns Parti Ab	513	107 238	994 266
Taaleri Mikro Rhein Tillväxt A (spec.pl.fnd)	5 048	750 000	952 951
Paydrive AB	578 479	931 183	931 183
Hennes & Mauritz B	50 000	835 982	866 706
Stockmann B	400 108	866 234	866 234
NRC Group ASA	350 000	622 850	842 694
Nokia	150 000	532 743	836 550
Strategos ECS II L.P.	1	19 389	836 437
Outokumpu	150 000	703 730	825 600
SSAB A SEK	150 000	494 880	765 051
Millicom Intl Cell S.A. SDR	30 000	681 889	753 636
Taaleri Velkarahestot 1 Ky vinstandelslån	620 000	620 000	713 868
Evolver Investment Group Fund I Ky	678 322	678 322	680 905
Aker Horizons AS	200 000	527 721	657 737
eQ PE VI North L.P.	496 020	496 020	648 783
Frontline Ltd (NO)	100 000	628 504	628 504
Securitas AB B	50 000	608 763	608 763
Ålands Tidnings-Tryckeri Ab	6 054	410 876	605 400
UB Infra Fund T	3 035	500 000	600 698
		72 099 183	85 791 412
Övriga aktier och andelar		7 374 875	7 953 283
		79 474 058	93 744 695

Not 15. Övriga lånefordringar enligt säkerhet

	Koncernen		Moderbolaget	
	2021	2020	2021	2020
(1 000 EURO)				
Övriga säkerheter	79	134	79	134
Utlåning utan särskild säkerhet	3 349	3 960	3 338	3 949
	3 427	4 094	3 416	4 083

Not 16. Placeringarnas verkliga värde och värderingsdifferens

	31.12.2021			31.12.2020		
	Återstående anskaffningsutgift	Bokfört värde	Verkligt värde	Återstående anskaffningsutgift	Bokfört värde	Verkligt värde
KONCERNEN (1 000 EURO)						
Fastighetsplaceringar						
Fastigheter	12 304	12 522	17 777	7 725	7 943	13 288
Fastighetsaktier i koncernföretag	8 423	8 071	13 073	8 716	8 351	13 047
Övriga fastighetsaktier	4 652	4 652	5 717	4 776	4 776	5 741
	25 379	25 245	36 567	21 217	21 069	32 075
Placeringar i intresseföretag						
Aktier	50	50	50	206	137	206
	50	50	50	206	137	206
Övriga placeringar						
Aktier och andelar	118 620	118 620	137 931	113 928	113 795	128 798
Finansmarknadsinstrument	17 643	17 643	17 796	16 231	16 231	16 796
Lånefordringar mot inteckning	2 896	2 896	2 896	2 566	2 566	2 584
Övriga lånefordringar	3 427	3 427	3 429	4 094	4 094	4 127
	142 586	142 586	162 052	136 819	136 685	152 306
Depåfordringar inom återförsäkring	3 069	3 069	3 069	3 052	3 052	3 052
Totalt	171 084	170 951	201 738	161 294	160 944	187 639

I den återstående anskaffningsutgiften för finansmarknadsinstrument ingår skillnaden mellan det nominella värdet och anskaffningspriset, periodiserad som ränteintäkter med -182 (-348) euro.

Bokföringsvärdet innehåller inkomstförda uppskrivningar om 16 (16) euro och övriga uppskrivningar om 202 (202) euro, eller totalt 218 (218) euro.

Värderingsdifferens (skillnaden mellan verkligt värde och bokföringsvärde) uppgår till 30 788 (26 695) euro.

	31.12.2021			31.12.2020		
	Återstående anskaffningsutgift	Bokfört värde	Verkligt värde	Återstående anskaffningsutgift	Bokfört värde	Verkligt värde
MODERBOLAGET (1 000 EURO)						
Fastighetsplaceringar						
Fastigheter	12 304	12 522	17 777	7 725	7 943	13 288
Fastighetsaktier i koncernföretag	4 041	4 041	8 691	4 041	4 041	8 371
Övriga fastighetsaktier	4 652	4 652	5 717	4 776	4 776	5 741
Lånefordringar hos koncernföretag	4 816	4 816	4 816	5 016	5 016	5 016
	25 813	26 031	37 001	21 558	21 775	32 416
Placeringar koncernföretag						
Aktier	20 876	20 876	40 041	19 198	19 198	31 427
Lånefordringar	9 784	9 784	9 784	12 854	12 854	12 854
	30 661	30 661	49 826	32 052	32 052	44 282
Placeringar i intresseföretag						
Aktier	50	50	50	50	50	50
	50	50	50	50	50	50
Övriga placeringar						
Aktier och andelar	79 474	79 474	93 745	79 230	79 230	91 925
Finansmarknadsinstrument	12 559	12 559	12 556	8 968	8 968	9 048
Lånefordringar mot inteckning	2 896	2 896	2 896	2 566	2 566	2 584
Övriga lånefordringar	3 416	3 416	3 418	4 083	4 083	4 116
	98 346	98 346	112 615	94 847	94 847	107 673
Depåfordringar inom återförsäkring						
	3 069	3 069	3 069	3 052	3 052	3 052
Totalt	157 939	158 157	202 561	151 559	151 777	187 472

I den återstående anskaffningsutgiften för finansmarknadsinstrument ingår skillnaden mellan det nominella värdet och anskaffningspriset, periodiserad som ränteintäkter med -66 (-372) euro.

Bokföringsvärdet innehåller inkomstförda uppskrivningar om 16 (16) och övriga uppskrivningar om 202 (202) euro, eller totalt 218 (218) euro.

Värderingsdifferens (skillnaden mellan verkligt värde och bokföringsvärde) uppgår till 44 404 (35 696) euro.

Not 17. Specifikation av eget kapital

	Koncernen		Moderbolaget	
	2021	2020	2021	2020
Bundet eget kapital				
Grundfond	3 000 000	3 000 000	3 000 000	3 000 000
Garantikapital	86 000	86 000	86 000	86 000
Uppskrivningsfond	201 826	201 826	201 826	201 826
Bundet eget kapital	3 287 826	3 287 826	3 287 826	3 287 826
Fritt eget kapital				
Reservfond	65 608 400	64 077 219	65 608 401	64 077 220
Överföring från föregående års resultat	288 514	1 531 181	288 514	1 531 181
	65 896 914	65 608 400	65 896 914	65 608 401
Resultat från tidigare år	3 574 173	5 391 439	295 394	1 538 061
Överföring från/till reservfonden	-288 514	-1 531 181	-288 514	-1 531 181
Korrigerig av tidigare års resultat	-201 128	-91 619		
Andel av intressebolags balanserade resultat*		-568 474		
Ränta på garantikapitalet	-6 880	-6 880	-6 880	-6 880
	3 077 652	3 193 285	0	0
Räkenskapsperiodens resultat	5 157 835	380 888	2 021 337	295 394
Fritt eget kapital	74 132 401	69 182 573	67 918 251	65 903 794
Eget kapital totalt	77 420 226	72 470 399	71 206 077	69 191 620

* Från och med 2021 har alla koncernens intressebolag konsoliderats genom kapitalandelsmetoden. I samband med denna förändring av redovisningsprincip har också jämförelsetalet (2020) justerats.

Det bundna egna kapitalet i moderbolaget, bestående av grundfonden, garantikapitalet och uppskrivningsfonden uppgår till 3,29 (3,29) miljoner euro. Det fria egna kapitalet bestående av reservfonden och räkenskapsperiodens resultat uppgår till 67,92 (65,90) miljoner euro. Av årets resultat föreslås att som ränta på garantikapitalet utbetalas 6 880 euro. Ågarna till garantikapitalet är Ålands Kulturstiftelse r.s.

Not 18. Specifikation av uppskrivningsfonden

	2021	2020
Placeringstillgångar	84 094	84 094
Anläggningstillgångar	117 732	117 732
	201 826	201 826

Not 19. Försäkringsteknisk ansvarsskuld

KONCERNEN

Den försäkringstekniska ansvarsskulden i koncernen, inklusive utjämningsbeloppet, ökade med 4,6 procent till 112,55 (107,64) miljoner euro. Efter att återförsäkrarnas andelar om 4,96 (5,47) miljoner euro har dragits av uppgår ansvarsskulden på eget ansvar till 107,58 (102,16) miljoner euro.

I försäkringsklasserna lagstadgad olycksfallsförsäkring och motorfordonsansvar har en kapitaliseringsränta om en och en halv procent (en och en halv procent) använts. Övrigt ersättningsansvar diskonteras inte.

	2021	2020
KONCERNEN (1 000 EURO)		
Försäkringsteknisk ansvarsskuld	112 547	107 635
Återförsäkrarnas andel	4 962	5 472
Ansvarsskuld på eget ansvar	107 585	102 163

MODERBOLAGET

Den försäkringstekniska ansvarsskulden i moderbolaget, inklusive utjämningsbeloppet, ökade med 2,2 procent till 96,05 (94,00) miljoner euro. Efter att återförsäkrarnas andelar om 4,96 (5,47) miljoner euro har dragits av uppgår ansvarsskulden på eget ansvar till 91,08 (88,53) miljoner euro.

I försäkringsklasserna lagstadgad olycksfallsförsäkring och motorfordonsansvar har en kapitaliseringsränta om en och en halv procent (en och en halv procent) använts. Övrigt ersättningsansvar diskonteras inte.

	2021	2020
MODERBOLAGET (1 000 EURO)		
Försäkringsteknisk ansvarsskuld	96 046	93 998
Återförsäkrarnas andel	4 962	5 472
Ansvarsskuld på eget ansvar	91 084	88 526

Not 20. Säkerheter och ansvarsförbindelser

KONCERNEN

Förutom ansvarsförbindelser som hör till den egentliga försäkringsverksamheten kan bolaget teckna förbindelser att delta i olika investeringsobjekt. Vid räkenskapsperiodens utgång uppgick dessa förbindelser till 23,64 (16,48) miljoner euro. Genom utställda optioner finns förbindelser att köpa aktier för 0,00 (0,00) miljoner euro.

MODERBOLAGET

Förutom ansvarsförbindelser som hör till den egentliga försäkringsverksamheten kan bolaget teckna förbindelser att delta i olika investeringsobjekt. Vid räkenskapsperiodens utgång uppgick dessa förbindelser till 15,76 (15,71) miljoner euro. Genom utställda optioner finns förbindelser att köpa aktier för 0,00 (0,00) miljoner euro.

Not 21. Omsättning

	2021	2020	2019	2018	2017
KONCERNEN (1 000 EURO)					
Premieinkomster	30 610	28 831	25 957	27 064	26 055
Nettointäkter av placeringsverksamheten	14 257	5 402	11 245	2 690	6 266
Övriga intäkter	25	16	9		
	44 893	34 249	37 211	29 754	32 321
MODERBOLAGET (1 000 EURO)					
Premieinkomster	22 580	28 831	25 957	27 064	26 055
Nettointäkter av placeringsverksamheten	9 556	5 627	8 417	1 192	14 067
Övriga intäkter	25	16	9		
	32 162	34 474	34 383	28 256	40 122

Med omsättning avses premieinkomsten före kreditförluster på premiefordringar och återförsäkrarnas andelar samt nettointäkterna av placeringsverksamheten i resultaträkningen samt övriga intäkter.

Not 22. Resultatanalys

Resultatanalysen visar på koncernens och bolagets rörelseresultat före den överföring av bonuskaraktär som har gjorts till Ömsenkontot, och som har gjorts utgående från bolagets totalresultat bestående av såväl försäkrings- som placeringsverksamheten.

	2021	2020	2019	2018	2017
KONCERNEN (1 000 EURO)					
Premieintäkter för egen räkning	21 317	19 786	16 822	18 395	18 260
Ersättningskostnader på eget ansvar	-19 556	-13 531	-14 966	-13 076	-16 817
Driftskostnader	-8 663	-6 993	-6 190	-4 854	-4 010
Försäkringstekniskt resultat	-6 901	-738	-4 335	464	-2 567
Resultat av placeringsverksamheten	14 257	5 402	11 245	2 690	6 266
Övriga intäkter och kostnader	-1 982	-1 911	-2 383	-2 500	-10 000
Avskrivning på koncerngoodwill	0	0	0	-371	0
Andel av intresseföretags resultat	60	90	79	57	68
Rörelseresultat	5 434	2 844	4 606	340	-6 233
Utjämningsbelopp	0	-2 321	0	6 410	-37
	5 434	523	4 606	6 751	-6 269
Bokslutsdispositioner					
Skatter	-275	-143	13	34	-31
Minoritetsandel	-1	0	-1	-2	6
Räkenskapsperiodens resultat	5 158	380	4 618	6 783	-6 294

	2021	2020	2019	2018	2017
MODERBOLAGET (1 000 EURO)					
Premieintäkter för egen räkning	16 804	19 786	16 822	18 395	18 260
Ersättningskostnader på eget ansvar	-14 932	-13 531	-14 966	-13 076	-16 817
Driftskostnader	-7 132	-7 135	-6 351	-4 854	-4 010
Försäkringstekniskt resultat	-5 259	-880	-4 496	464	-2 567
Resultat av placeringsverksamheten	9 556	5 627	8 417	1 192	14 067
Övriga kostnader	-1 982	-1 911	-2 383	-2 500	-10 000
Rörelseresultat	2 315	2 836	1 538	-844	1 501
Utjämningsbelopp	0	-2 321	0	6 410	-37
	2 315	515	1 538	5 567	1 464
Bokslutsdispositioner	-15	-90	0	0	0
Skatter	-279	-129	0	-6	3
Räkenskapsperiodens resultat	2 021	295	1 538	5 561	1 467

Not 23. Nettointäkter av placeringsverksamheten räknat på sysselsatt kapital

	Netto-intäkt	Sysselsatt kapital	Avkastningsprocent på sysselsatt kapital				
			2021	2020	2019	2018	2017
KONCERNEN (1 000 EURO)							
Ränteplaceringar							
Lånefordringar	-653	7 445	-8,8 %	1,3 %	2,6 %	1,3 %	1,0 %
Masskuldebrevslån	2 748	37 043	7,4 %	6,1 %	5,1 %	0,0 %	3,9 %
Övriga finansmarknads-instrument	-26	18 261	-0,1 %	2,1 %	-0,1 %	-2,3 %	-1,1 %
	2 069	62 749	3,3 %	4,4 %	3,0 %	-0,5 %	2,1 %
Aktieplaceringar							
Noterade aktier	5 802	37 221	15,6 %	15,5 %	25,3 %	-10,5 %	3,9 %
Kapitalplaceringar	1 481	5 636	26,3 %	-0,5 %	0,3 %	14,5 %	13,1 %
Onoterade aktier	6 675	35 979	18,6 %	-1,4 %	-0,5 %	1,2 %	5,1 %
	13 959	78 836	17,7 %	6,3 %	11,6 %	-4,7 %	4,7 %
Fastighetsplaceringar							
Direkta fastighetsplaceringar	759	33 907	2,2 %	2,4 %	6,5 %	5,0 %	7,3 %
Fonder och kollektiva investeringar	1 370	10 853	12,6 %	9,2 %	2,6 %	12,7 %	10,4 %
	2 129	44 760	4,8 %	4,1 %	5,6 %	6,7 %	8,0 %
Övriga placeringar							
Placeringar i hedgefonder	1 470	7 080	20,8 %	13,8 %	8,3 %	8,8 %	-2,4 %
Övriga placeringar	22	489	4,5 %	-12,0 %	1,5 %	-7,2 %	-8,9 %
Placeringar sammanlagt	19 649	193 914	10,1 %	5,4 %	7,3 %	-0,8 %	4,3 %
Ofördelade poster	-731		0,0 %	0,0 %	0,0 %	-0,5 %	-0,4 %
	18 918	193 914	9,8 %	5,0 %	6,8 %	-1,3 %	3,9 %

	Netto- intäkt	Sysselsatt kapital	Avkastningsprocent på sysselsatt kapital				
			2021	2020	2019	2018	2017
MODERBOLAGET (1 000 EURO)							
Ränteplaceringar							
Lånefordringar	-653	18 090	-3,6 %	1,3 %	2,6 %	1,3 %	1,0 %
Masskuldebrevslån	2 213	28 032	7,9 %	6,1 %	5,1 %	0,0 %	3,9 %
Övriga finansmarknads- instrument	51	10 044	0,5 %	2,1 %	-0,1 %	-2,3 %	-1,1 %
	1 612	56 165	2,9 %	4,4 %	3,0 %	-0,5 %	2,1 %
Aktieplaceringar							
Noterade aktier	3 536	31 891	11,1 %	15,5 %	25,3 %	-10,5 %	3,9 %
Kapitalplaceringar	1 323	4 497	29,4 %	-0,5 %	0,3 %	14,5 %	13,1 %
Onoterade aktier	9 379	50 018	18,8 %	-1,4 %	-0,5 %	1,2 %	5,1 %
	14 238	86 406	16,5 %	6,3 %	11,6 %	-4,7 %	4,7 %
Fastighetsplaceringar							
Direkta fastighetsplaceringar	773	33 907	2,3 %	2,4 %	6,5 %	5,0 %	7,3 %
Fonder och kollektiva investeringar	385	6 856	5,6 %	9,2 %	2,6 %	12,7 %	10,4 %
	1 158	40 764	2,8 %	4,1 %	5,6 %	6,7 %	8,0 %
Övriga placeringar							
Placeringar i hedgefonder	1 470	7 080	20,8 %	13,8 %	8,3 %	8,8 %	-2,4 %
Övriga placeringar	22	489	4,5 %	-12,0 %	1,5 %	-7,2 %	-8,9 %
Placeringar sammanlagt	18 499	190 904	9,7 %	5,4 %	7,3 %	-0,8 %	4,3 %
Ofördelade poster	-430		0,0 %	0,0 %	0,0 %	-0,5 %	-0,4 %
	18 070	190 904	9,5 %	5,0 %	6,8 %	-1,3 %	3,9 %

Not 24. Fördelning av placeringstillgångarna angivna till verkligt värde

	2021		2020	
KONCERNEN (1 000 EURO)				
Ränteplaceringar				
Lånefordringar	6 612	3,1 %	7 337	3,8 %
Masskuldebrevslån	38 820	18,2 %	36 444	18,6 %
Övriga finansmarknadsinstrument	20 054	9,4 %	18 739	9,6 %
	65 486	30,7 %	62 520	32,0 %
Aktieplaceringar				
Noterade aktier	40 616	19,0 %	39 012	20,0 %
Kapitalplaceringar	7 794	3,7 %	4 924	2,5 %
Onoterade aktier	37 174	17,4 %	39 085	20,0 %
	85 584	40,1 %	83 021	42,5 %
Fastighetsplaceringar				
Direkta fastighetsplaceringar	37 001	17,3 %	32 416	16,6 %
Fonder och kollektiva investeringar	14 097	6,6 %	10 463	5,4 %
	51 099	23,9 %	42 879	21,9 %
Övriga placeringar				
Placeringar i hedgefonder	10 754	5,0 %	7 115	3,6 %
Övriga placeringar	526	0,2 %		
Placeringar sammanlagt	213 448	100,0 %	195 534	100,0 %

Masskuldebrevens modifierade duration uppgår till 0,9 (0,6) år.

	2021		2020	
MODERBOLAGET (1 000 EURO)				
Ränteplaceringar				
Lånefordringar	16 396	7,9 %	20 191	10,6 %
Masskuldebrevslån	29 715	14,3 %	26 533	13,9 %
Övriga finansmarknadsinstrument	10 908	5,2 %	9 576	5,0 %
	57 019	27,4 %	56 300	29,5 %
Aktieplaceringar				
Noterade aktier	33 171	15,9 %	33 921	17,8 %
Kapitalplaceringar	6 353	3,1 %	3 916	2,1 %
Onoterade aktier	55 954	26,9 %	50 352	26,4 %
	95 478	45,9 %	88 188	46,2 %
Fastighetsplaceringar				
Direkta fastighetsplaceringar	37 001	17,8 %	32 416	17,0 %
Fonder och kollektiva investeringar	7 199	3,5 %	6 813	3,6 %
	44 200	21,3 %	39 229	20,6 %
Övriga placeringar				
Placeringar i hedgefonder	10 754	5,2 %	7 115	3,7 %
Övriga placeringar	526	0,3 %		
Placeringar sammanlagt	207 977	100,0 %	190 832	100,0 %

Masskuldebrevens modifierade duration uppgår till 1,1 (1,0) år.

Not 25. Avkastning på totalkapitalet räknat till verkligt värde

I uträkningen av avkastningsprocenten har totalresultatet jämförts med medeltalet av totalkapitalet i början och slutet av respektive år.

	2021	2020	2019	2018	2017
KONCERNEN (1 000 EURO)					
Rörelseresultat	5 434	2 844	4 606	340	-6 233
Värderingsdifferenser	4 661	3 620	73	-2 615	305
Totalresultat	10 095	6 464	4 679	-2 275	-5 928
Räntekostnader	1	2	0	2	3
Beräkningsräntekostnad	386	539	542	500	494
Resultat inkl. beräkningsräntekostnad	10 481	7 005	5 221	-2 129	-4 533
Balansomslutning	199 746	190 518	193 098	183 728	179 713
Värderingsdifferenser	30 788	26 127	22 507	22 434	25 049
Totalkapital	230 534	216 645	215 605	206 570	205 113
Avkastning på totalkapitalet	4,7 %	3,2 %	2,5 %	-0,9 %	-2,7 %

	2021	2020	2019	2018	2017
MODERBOLAGET (1 000 EURO)					
Rörelseresultat	2 315	2 836	1 538	-844	1 501
Värderingsdifferenser	8 709	8 684	2 963	-1 787	-6 531
Totalresultat	11 024	11 519	4 501	-2 631	-5 030
Räntekostnader	1	2	0	2	3
Beräkningsräntekostnad	386	539	542	500	494
Resultat inkl. beräkningsräntekostnad	11 411	12 060	5 043	-2 129	-4 533
Balansomslutning	184 640	172 226	188 826	182 521	179 277
Värderingsdifferenser	44 404	35 696	27 012	24 049	25 836
Totalkapital	229 045	207 922	215 838	206 570	205 113
Avkastning på totalkapitalet	5,2 %	5,7 %	2,4 %	-1,0 %	-2,2 %

Not 26. Medeltal anställda under räkenskapsperioden

	2021	2020	2019	2018	2017
Moderbolaget	76	72	63	57	54
Koncernen	77	73	64	58	55

Not 27. Premieinkomst, skadeprocent och totalkostnadsprocent

	2021	2020	2019	2018	2017
KONCERNEN (1 000 EURO)					
Premieinkomst	30 733	28 819	25 935	27 021	25 991
Skadeprocent	91,7 %	68,4 %	89,0 %	71,1 %	92,1 %
Driftskostnadsprocent	40,6 %	35,3 %	36,8 %	26,4 %	22,0 %
Totalkostnadsprocent	132,4 %	103,7 %	125,8 %	97,5 %	114,1 %
Utan beräkningsräntekostnad					
Skadeprocent	89,9 %	65,7 %	85,8 %	68,4 %	89,4 %
Totalkostnadsprocent	130,6 %	101,0 %	122,5 %	94,8 %	111,4 %

	2021	2020	2019	2018	2017
MODERBOLAGET (1 000 EURO)					
Premieinkomst	22 702	28 819	25 935	27 021	25 991
Skadeprocent	88,9 %	68,4 %	89,0 %	71,1 %	92,1 %
Driftskostnadsprocent	42,4 %	36,1 %	37,7 %	26,4 %	22,0 %
Totalkostnadsprocent	131,3 %	104,5 %	126,7 %	97,5 %	114,1 %
Utan beräkningsräntekostnad					
Skadeprocent	86,6 %	65,7 %	85,8 %	68,4 %	89,4 %
Totalkostnadsprocent	129,0 %	101,7 %	123,5 %	94,8 %	111,4 %

Not 28. Ömsenkontot

	2021	2020	2019	2018
Saldo i början av perioden	10 280 018	10 788 370	11 162 842	10 876 536
Använt under perioden	-2 462 098	-2 435 548	-2 766 130	-2 213 695
Oanvänt, återfört	7 491	-72 803	-108 342	0
Avsatt till kommande period	2 000 000	2 000 000	2 500 000	2 500 000
Saldo i slutet av perioden	9 825 412	10 280 018	10 788 370	11 162 842

Styrelsens undertecknande

av verksamhetsberättelse och bokslut

Mariehamn den 28 mars 2022

Andreas Remmer,
ordförande

Leif Nordlund,
vice ordförande

Charlotte Boij

Ida Hellgren

Birgitta Eriksson

Thomas Lundberg,
verkställande direktör

Revisionsanteckning

Över utförd revision har idag avgivits berättelse.

Mariehamn den 11 april 2022

ERNST & YOUNG OY

Erika Grönlund, CGR

Kristina Sandin, CGR



Building a better
working world

Ernst & Young Ab
Alvar Aaltos gata 5 C
FI-00100 Helsingfors
FINLAND

Telefon: +358 207 280 190
www.ey.com/fin
FO-nummer: 2204039-6,
hemort Helsingfors

REVISIONSBERÄTTELSE

Till bolagsstämman i Ålands Ömsesidiga Försäkringsbolag

Revision av bokslutet

Uttalande

Vi har utfört en revision av bokslutet för Ålands Ömsesidiga Försäkringsbolag (fo-nummer 0145082-0) för räkenskapsperioden 1.1. – 31.12.2021. Bokslutet omfattar koncernens samt moderbolagets balansräkning, resultaträkning, finansieringsanalys och noter till bokslutet.

Enligt vår uppfattning ger bokslutet en rättvisande bild av koncernens och moderbolagets ekonomiska ställning samt om resultatet av deras verksamhet i enlighet med i Finland ikraftvarande stadganden gällande upprättande av bokslut och det uppfyller de lagstadgade kraven.

Våra uttalanden i denna rapport är förenliga med innehållet i den kompletterande rapport som överlämnats till styrelsen.

Grund för uttalandet

Vi har utfört vår revision i enlighet med god revisionssed i Finland. Vårt ansvar enligt god revisionssed beskrivs närmare i avsnittet *Revisorns ansvar för revisionen av bokslutet*.

Vi är oberoende i förhållande till moderbolaget och koncernföretagen enligt de etiska kraven i Finland som gäller den av oss utförda revisionen och vi har i övrigt fullgjort vårt yrkesetiska ansvar enligt dessa.

Vi har inte tillhandahållit moderbolaget och koncernföretagen andra tjänster än revisionstjänster.

Vi anser att de revisionsbevis vi har inhämtat är tillräckliga och ändamålsenliga som grund för våra uttalanden.

De mest betydande uppskattade riskerna för väsentliga felaktigheter

Vi har nedan beskrivit vad vi uppskattar vara de mest betydande riskerna för väsentliga felaktigheter, inklusive risken för väsentliga felaktigheter till följd av oegentligheter samt ett sammandrag av hur vi har agerat till följd av dessa risker.

Vi har fullföljt våra skyldigheter som beskrivs i *avsnittet Revisorns ansvar för revisionen av bokslutet*, inklusive våra skyldigheter gällande dessa mest betydande uppskattade risker för väsentliga felaktigheter. Följaktligen inkluderade vår revision utförandet av åtgärder planerade att ge svar till vår bedömning av risken för betydande fel i bokslutet. Resultatet av våra revisionsåtgärder, som även hänförde sig till områdena nedan, utgör basen för vårt revisionsuttalade gällande det medföljande bokslutet.

Vid vår revision har vi beaktat risken att ledningen förbigår kontroller. Detta har omfattat en bedömning av om det finns indikationer på ledningens medvetna förhållande till dessa, vilket kan medföra en väsentlig risk för felaktigheter till följd av oegentligheter.

Den mest betydande uppskattade risken för väsentliga felaktigheter	Hur vi beaktat risken i revisionen
Värdering av försäkringsteknisk ansvarsskuld <i>Vi hänvisar till not 20 Försäkringsteknisk ansvarsskuld</i> På bokslutsdagen den 31 december 2021 uppgick försäkringsteknisk ansvarsskuld i koncernbokslutet till	Våra revisionsåtgärder inkluderade, bland annat, utvärdering av koncernens process för reservsättning. Vidare har vi utvärderat lämpligheten

<p>108 miljoner euro (2020: 91 miljoner euro), vilket motsvarar 88 % av koncernens totala skulder.</p> <p>Den försäkringstekniska ansvarsskulden skall täcka förväntade framtida utbetalningar för samtliga inträffade skador, inklusive skador som ännu inte rapporterats till koncernen. Den försäkringstekniska ansvarsskulden beräknas med hjälp av statistiska metoder eller genom individuella bedömningar av enskilda skadefall. Givet balanspostens storlek i förhållande till totala skulder, samt att värderingen kräver att ledningen gör bedömningar och antaganden, har värdering av försäkringsteknisk ansvarsskuld ansetts vara en betydande risk i vår revision.</p>	<p>i metoder och antaganden som använts och gjort självständiga beräkningar av försäkringsteknisk ansvarsskuld gällande de försäkringsklasserna med högst bedömningsinslag. I vår revision har vi använt våra interna aktuarier för att bistå oss i de granskningsåtgärder vi utfört avseende försäkringsteknisk ansvarsskuld.</p>
--	--

Styrelsens och verkställande direktörens ansvar för bokslutet

Styrelsen och verkställande direktören ansvarar för upprättandet av bokslutet och för att bokslutet ger en rättvisande bild i enlighet med i Finland ikraftvarande stadganden gällande upprättande av bokslut samt uppfyller de lagstadgade kraven. Styrelsen och verkställande direktören ansvarar även för den interna kontroll som de bedömer är nödvändig för att upprätta ett bokslut som inte innehåller några väsentliga felaktigheter, vare sig dessa beror på oegentligheter eller på fel.

Vid upprättandet av bokslutet ansvarar styrelsen och verkställande direktören för bedömningen av moderbolagets och koncernens förmåga att fortsätta verksamheten. De upplyser, när så är tillämpligt, om förhållanden som kan påverka förmågan att fortsätta verksamheten och att använda antagandet om fortsatt drift. Antagandet om fortsatt drift tillämpas dock inte om man avser att likvidera bolaget eller koncernen, upphöra med verksamheten eller inte har något realistiskt alternativ till att göra något av detta.

Revisorns ansvar för revisionen av bokslutet

Våra mål är att uppnå en rimlig grad av säkerhet om huruvida bokslutet som helhet innehåller några väsentliga felaktigheter, vare sig dessa beror på oegentligheter eller på fel, och att lämna en revisionsberättelse som innehåller våra uttalanden. Rimlig säkerhet är en hög grad av säkerhet, men är ingen garanti för att en revision som utförs enligt god revisionssed alltid kommer att upptäcka en väsentlig felaktighet om en sådan finns. Felaktigheter kan uppstå på grund av oegentligheter eller fel och anses vara väsentliga om de enskilt eller tillsammans rimligen kan förväntas påverka de ekonomiska beslut som användare fattar med grund i bokslutet.

Som del av en revision enligt god revisionssed använder vi professionellt omdöme och har en professionellt skeptisk inställning under hela revisionen. Dessutom:

- Identifierar och bedömer vi riskerna för väsentliga felaktigheter i bokslutet, vare sig dessa beror på oegentligheter eller på fel, utformar och utför granskningsåtgärder bland annat utifrån dessa risker och inhämtar revisionsbevis som är tillräckliga och ändamålsenliga för att utgöra en grund för våra uttalanden. Risken för att inte upptäcka en väsentlig felaktighet till följd av oegentligheter är högre än för en väsentlig felaktighet som beror på fel, eftersom oegentligheter kan innefatta agerande i maskopi, förfalskning, avsiktliga utelämnanden, felaktig information eller åsidosättande av intern kontroll.
- Skaffar vi oss en förståelse av den del av moderbolagets eller koncernens interna kontroll som har betydelse för vår revision för att utforma granskningsåtgärder som är lämpliga med hänsyn till omständigheterna, men inte för att uttala oss om effektiviteten i den interna kontrollen.
- Utvärderar vi lämpligheten i de redovisningsprinciper som används och rimligheten i ledningens uppskattningar i redovisningen och tillhörande upplysningar.
- Drar vi en slutsats om lämpligheten i att styrelsen och verkställande direktören använder

antagandet om fortsatt drift vid upprättandet av bokslutet. Vi drar också en slutsats, med grund i de inhämtade revisionsbevisen, om huruvida det finns någon väsentlig osäkerhetsfaktor som avser sådana händelser eller förhållanden som kan leda till betydande tvivel om moderbolagets eller koncernens förmåga att fortsätta verksamheten. Om vi drar slutsatsen att det finns en väsentlig osäkerhetsfaktor, måste vi i revisionsberättelsen fästa uppmärksamheten på upplysningarna i bokslutet om den väsentliga osäkerhetsfaktorn eller, om sådana upplysningar är otillräckliga, modifiera uttalandet om bokslutet. Våra slutsatser baseras på de revisionsbevis som inhämtas fram till datumet för revisionsberättelsen. Dock kan framtida händelser eller förhållanden göra att ett moderbolag eller en koncern inte längre kan fortsätta verksamheten.

- Utvärderar vi den övergripande presentationen, strukturen och innehållet i bokslutet, däribland upplysningarna, och om bokslutet återger de underliggande transaktionerna och händelserna på ett sätt som ger en rättvisande bild.
- inhämtar vi tillräckliga och ändamålsenliga revisionsbevis avseende den finansiella informationen för enheterna eller affärsaktiviteterna inom koncernen för att göra ett uttalande avseende koncernbokslutet. Vi ansvarar för styrning, övervakning och utförande av koncernrevisionen. Vi är ensamt ansvariga för vårt uttalande.

Vi kommunicerar med dem som har ansvar för bolagets styrning avseende, bland annat, revisionens planerade omfattning och inriktning samt tidpunkten för den, samt betydelsefulla iakttagelser under revisionen, däribland betydande brister i den interna kontrollen som vi identifierat under revisionen.

Övriga rapporteringsskyldigheter

Uppgifter om revisionsuppdraget

Vi har fungerat som av bolagstämman vald revisor från och med den 29.4.2021.

Övrig information

Styrelsen och verkställande direktören ansvarar för den övriga informationen. Den övriga informationen omfattar verksamhetsberättelsen.

Vårt uttalande om bokslutet täcker inte övrig information.

Vår skyldighet är att läsa den övriga informationen i samband med revisionen av bokslutet och i samband med detta göra en bedömning av om det finns väsentliga motstridigheter mellan den övriga informationen och bokslutet eller den uppfattning vi har inhämtat under revisionen eller om den i övrigt verkar innehålla väsentliga felaktigheter. Det är ytterligare vår skyldighet att bedöma om verksamhetsberättelsen har upprättats enligt gällande bestämmelser om upprättande av verksamhetsberättelse.

Enligt vår uppfattning är uppgifterna i verksamhetsberättelsen och bokslutet enhetliga och verksamhetsberättelsen har upprättats i enlighet med gällande bestämmelser om upprättande av verksamhetsberättelse.

Om vi utgående från vårt arbete på den övriga informationen, drar slutsatsen att det förekommer en väsentlig felaktighet i verksamhetsberättelsen, bör vi rapportera detta. Vi har ingenting att rapportera gällande detta.

Helsingfors den 11.4.2022

Kristina Sandin
CGR

Erika Grönlund
CGR

Förvaltningsrådets utlåtande

Förvaltningsrådet har behandlat Ålands Ömsesidiga Försäkringsbolags verksamhetsberättelse och bokslut samt revisorernas berättelse för år 2021. Av revisionsberättelsen framgår att skäl till anmärkning inte finns.

Förvaltningsrådet anser att verksamhetsberättelsen och bokslutet på ett riktigt sätt återger bolagets verksamhet under året och förordar styrelsens förslag till disposition av räkenskapsårets resultat och användningen av det fria egna kapitalet motsvarande föreslagen ränta på garantikapitalet.

Mariehamn den 11 april 2022

Gunnar Westerlund,
ordförande

Jesper Blomsterlund

Lilly-Ann Forsbom

Barbara Heinonen

Carin Holmqvist

Linnea Johansson

Mikael Lundell

Malin Skogberg

Mats Clemes

Timo Vetriö



Vi är ni – Ömsen är för alla

Ömsens 20 000 kunder är samtidigt bolagets ägare. Tillsammans skapar vi trygghet för varandra. Sedan 1866 har vi varit en del av Åland och sett samhälle och människor växa och utvecklas. Ömsesidighet betyder solidaritet och omtanke. När olyckan är framme blir tyngden lättare när fler delar den.

Vårt uppdrag att erbjuda skydd och trygghet innebär också att vi är stora inköpare av tjänster och produkter från åländska företag. Vi skapar arbetstillfällen och intäkter till lokala företag och genom våra ständigt ökande krav på hållbarhet kommer vi tillsammans minska ålänningarnas klimatavtryck och bidra till ett hållbart Åland.

Vi är stolta ålänningar och vi betraktar det som en ynnest att ha varit med så länge i arbetet med att skapa ett Åland som är vårt hem, öppet för alla.

Lär känna Ömsen:

Genom att rikta mobiltelefonens kamera mot QR-koden kan du läsa mer om vår verksamhet och vilka vi är.

Skulle olyckan vara framme går det också bra att göra skadeanmälningar via "Mina sidor" på vår hemsida.



Ömsen
FÖRSÄKRINGAR

ÅLANDS ÖMSESIDIGA FÖRSÄKRINGSBOLAG
Köpmansgatan 6, AX-22100 Mariehamn
27 600 | info@omsen.ax | www.omsen.ax