


# Årsberättelse 2020



# Ömsen

FÖRSÄKRINGAR



*Ömsens kontorshus vid Köpmansgatan 6 stod klart 1978 och har tjänat väl sedan dess. Nu ska huset både renoveras och byggas ut och kommer år 2022 att se ut se ut ungefär som på illustrationen som gjorts av Mira Arkitektstudio Ab.*



## Innehåll

Vi fortsatte satsa när pandemin slog till.....	2
Femårsöversikt.....	4
Året i korthet.....	5
Ömsesidigheten delar risker och skapar trygghet tillsammans.....	6
Vi sponsrar sådant som stärker hela Åland.....	8
Bo-Sture leder Ömsens dotterbolag i satsningen på Sverige.....	10
Viktigt jobba för att personalen mår bra.....	12
Skadeförebyggande arbete för människor, djur och egendom.....	14
Ett ansvarstagande.....	16
Historien om ett kontorshus.....	18
Styrelsens verksamhetsberättelse.....	20
Styrelse.....	30
Ledning.....	31
Balansräkning	
Aktiva.....	32
Passiva.....	33
Resultaträkning.....	34
Finansieringsanalys.....	36
Bokslutsprinciper.....	37
Noter.....	40
Styrelsens undertecknande.....	59
Förvaltningsrådets utlåtande.....	64



# Vi fortsatte satsa när pandemin slog till

År 2020 ska vi som lever i dag aldrig glömma. Världen och Åland kastades in i en pandemi som förändrade väldigt mycket av den vardag vi vant oss vid. För Ömsen är detta inte unikt. Sedan starten 1866 har vi hanterat spanska sjukan, två världskrig och många andra kriser vilka alla varit olika till sin natur. Fast en sak har de alla gemensamt – de går över och då gäller det att vara redo. Det är vi på Ömsen efter ett år där vi ställt om, sett framåt, och aldrig förlorat fokus på att det som är bra för Ömsen är bra för Åland och vice versa.

**För Ömsens del** har vi trots allt kunnat genomföra verksamheten på någorlunda normalt sätt. Inom våra affärsområden är det enbart lagstadgat olycksfall (LO) som visar en något sjunkande premienivå, vilket kan förklaras med den för närvarande höga arbetslösheten på Åland. Övriga affärsområden har stabilt höga marknadsandelar och vi kan till och med notera en ökning av marknadsandelen inom affärsområdet hemförsäkring. Även utdelningen till vårt populära Ömsenkonto kunde ske på normalt sätt under året.

Bolagiseringen av vår svenska verksamhet genomfördes under året och från och med 2021 sker verksamheten i det av Ömsen helägda dotterbolaget Ålands Försäkringar Ab. De svenska premierna utgör för närvarande ca 25% av premiestocken i Ömsen. Införsäkringen av svenska risker präglas fortsättningsvis av kvalitet och försiktighet.

Vi har strikt följt myndigheternas rekommendationer om social distansering och där det är praktiskt möjligt har medarbetare uppmanats att arbeta på distans. Oro gällande smittoläget och möjliga skyddande åtgärder bland kunder och medarbetare tas och genomförs på största allvar.

**Efter genomförd marknadsundersökning** på den åländska marknaden 2014 ställde operativa ledningen ambitiösa strategiska mål för rullande treårsperioder gällande bland annat produkt- och premieutveckling, skadeförebyggande verksamhet samt upprätthållandet av en fortsatt stark balansräkning. Vid uppföljningen av målen i styrelsen under hösten 2020 kunde konstateras att målsättningarna uppfyllts, för att inte säga, till samtliga delar överträffats. Vi registrerar en

betydande premieökning, vårt skadeförebyggande arbete visar att vattenskador och spisbränder i stor omfattning minskar och vår balansräkning är robust och stark. Upprätthållande av en stark balansräkning är viktigt för ett ömsesidigt försäkringsbolag då det inte finns ett tydligt ägarkollektiv att vända sig till vid eventuella framtida kapitalbehov.

Inom den ständigt pågående produktutvecklingen har vi på kort tid lanserat sex nya försäkringserbjudanden. Jag vill särskilt nämna Ömsen Hälsa där vi under året blev marknadsledare på Åland inom kategorin "ofödda barn" vilket understryker det höga förtroende våra kunder känner för Ömsen.

Att förädla våra erbjudanden konsumerar resurser, vilket kan skönjas i våra nyckeltal, särskilt i driftskostnadsprocenten. Även våra investeringar i skadeförebyggande åtgärder ökar initialt driftskostnadsprocenten vilket skapar betydande ekonomiska och mänskliga fördelar för våra försäkringstagare.

Under hösten 2020 har en ny och kompletterande marknadsundersökning beställts för den åländska marknaden. Syftet med undersökningen är att få respons på vårt strategiarbete hittills och anpassa strategi och verksamhet till de förväntningar försäkringstagarna kan ha på oss framöver.

**Diskussionerna fortsätter** med Mariehamns stad gällande våra centrumplaner. Ömsen har hela tiden haft en prestigelös hållning gällande frågan om bevarandet av det så kallade Boreniuska huset. Vi är absolut öppna för ett bevarande av åtminstone utvalda delar av fasaden trots att det medför betydande merkostnader som behöver kompenseras. Under hösten 2020 ingick vi därför en avsiktsförklaring med Mariehamns stad som definierar hur en dylik kompensation kan se ut. Vi har goda förhoppningar att kunna nå en slutlig överenskommelse med staden i kompensationsfrågan och sedan påbörja vårt sedan länge emotsedda centrumprojekt.

**Vårt placeringsresultat** uppvisar en med tanke på omständigheterna starkt tillfredsställande nivå. Den nivå som placeringsresultatet avslutade året



”

Vi vill med vår medverkan visa att Ömsen står stadigt även när det stormar.

Dan-Erik Woivalin

med fanns det få förhoppningar kring då marknaden kollapsade under mars månad 2020. Osäkerhet präglar fortsättningsvis förväntansbilden gällande placeringsmarknaden, både i det korta och långa perspektivet. Detta särskilt med tanke på den centralbankstyrda stimulans som skett under en längre tid och som fortsättningsvis påverkar aktiemarknaderna.

**En bärande strategisk utgångspunkt** för Ömsen, som ett ömsesidigt bolag, och ägt av sina kunder, är kretsloppstanken. Denna innebär att en så stor del som möjligt av det överskott som verksamheten genererar skall gå tillbaka till kundkollektivet, exempelvis i form av utdelning till Ömsenkonto och utdelning av skadeförebyggande trygghetspaket till försäkringstagarna. En annan för Ömsen viktig del av kretsloppet är att betala tillbaka i form av sponsorerings av idrott och kultur för det förtroende som visas Ömsen på den åländska marknaden. Ömsen har tecknat huvudsponsorskapet för The Tall Ships Races evenemanget 2021 och har redan fått mycket goodwill för sponsoreringsmen som det mesta i dagens läge är osäkerhetsfaktorn stor kring evenemangets genomförande i skuggan av pandemin. Vi vill med vår medverkan visa att Ömsen står stadigt även när det stormar.

**Jag vill framföra min varmaste uppskattning** för alla mina kollegors arbete under synnerligen annorlunda och utmanande tider. Ett stort tack även till externa samarbetspartners för fortsatt visat förtroende för Ömsens varumärke och strategiska inriktning och då särskilt till våra viktiga återförsäkringsrelationer som än en gång är med och delar på risken för våra försäkringstagare.

Dan-Erik Woivalin, VD

# Femårsöversikt

Femårsöversikten beskriver i huvudsak uppgifter som berör moderbolaget, som är det enda bolaget i koncernen som bedriver försäkringsverksamhet. Penningbeloppen anges i miljoner euro.

	2020	2019	2018	2017	2016
Premieinkomst	28,82	25,93	27,02	25,99	25,98
Premieintäkter	28,53	25,00	26,08	25,60	25,59
Premieintäkter för egen räkning	19,79	16,82	18,39	18,26	18,05
Ersättningskostnader på eget ansvar	-13,53	-14,97	-13,08	-16,82	-15,79
Driftskostnader	-7,14	-6,35	-4,85	-4,01	-3,89
<b>Försäkringstekniskt resultat</b>	<b>-0,88</b>	<b>-4,50</b>	<b>0,46</b>	<b>-2,57</b>	<b>-1,62</b>
Resultat av placeringsverksamheten	5,63	8,42	1,19	14,07	7,41
Övriga kostnader	-1,91	-2,39	-2,50	-10,00	-2,00
<b>Rörelseresultat</b>	<b>2,84</b>	<b>1,53</b>	<b>-0,85</b>	<b>1,50</b>	<b>3,79</b>
Förändring av utjämningsbeloppet	-2,32	0,00	6,41	-0,04	-0,06
Skatter och bokslutsdispositioner	-0,22	0,00	-0,01	0,00	-0,01
<b>Räkenskapsperiodens resultat</b>	<b>0,30</b>	<b>1,54</b>	<b>5,56</b>	<b>1,47</b>	<b>3,72</b>
Skadeprocent	68,39 %	88,97 %	71,09 %	92,10 %	87,44 %
Driftskostnadsprocent	36,06 %	37,76 %	26,39 %	21,96 %	21,54 %
<b>Totalkostnadsprocent</b>	<b>104,45 %</b>	<b>126,73 %</b>	<b>97,48 %</b>	<b>114,06 %</b>	<b>108,99 %</b>
Eget kapital	69,19	68,90	67,37	61,82	60,36
Värderingsdifferenser	35,70	27,01	24,05	25,84	32,37
Utgjänningsbelopp	36,99	37,86	37,86	44,27	44,23
Ansvarsskuld efter återförsäkrarnas andelar	51,53	67,85	61,92	59,50	59,65
Balansomslutning till bokföringsvärde	172,23	188,83	182,52	179,28	170,10
Balansomslutning till verkligt värde	207,92	215,84	206,57	205,12	202,47
Medelantal anställda	72	63	57	54	56
<b>KONCERNUPPGIFTER</b>					
Rörelseresultat	2,84	4,61	0,34	-6,23	14,76
Medelantal anställda	73	64	58	55	57

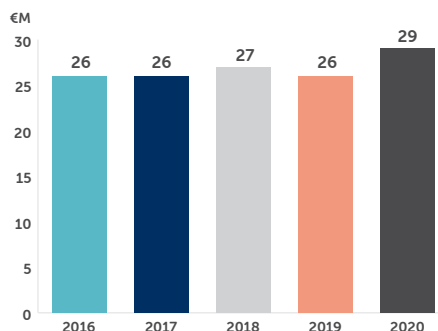
# Året i korthet

Både antalet kunder och anställda ökade under 2020. Antalet tappvattenskador minskade som ett resultat av vårt skadeförebyggande arbete. Här följer några nyckeltal från det gångna året.

## 29 miljoner premieinkomster


De totala premieinkomsterna uppgick till cirka 29 miljoner euro under 2020.

23,4 procent av inkomsterna är hänförliga till försäkringar för småföretag på den svenska marknaden.



## 241 000 €

Under 2020 delades 241 000 euro ut i sponsormedel till den åländska kulturen och idrotten.

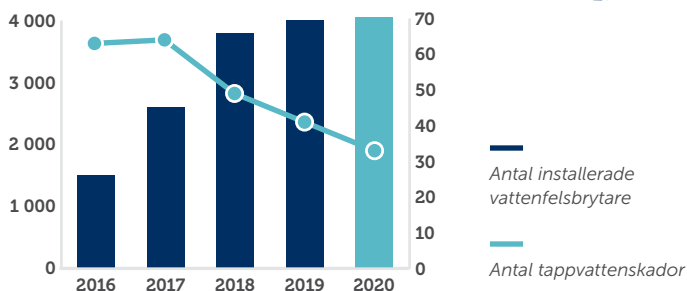


# 72 anställda

Under 2020 rekryterades 12 nya medarbetare.

## Trygghetspaketet

Trygghetspaketet består av en vattenfelsbrytare från Leakomatic som förhindrar vattenskador och en spisvakt från Safera som motverkar spisbränder. Paketet installeras kostnadsfritt hos alla våra kunder som har sitt bostadsförsäkring hos oss. Hittills har 4 049 paket installerats.

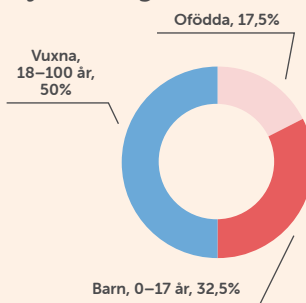


## Leakomatic

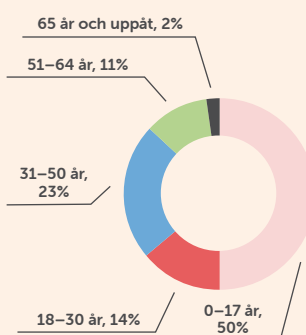
Sedan installationerna av trygghetspaketet inleddes har tappvattenskadorna minskat avsevärt.

## Ömsen Hälsa

### Nyteckningar



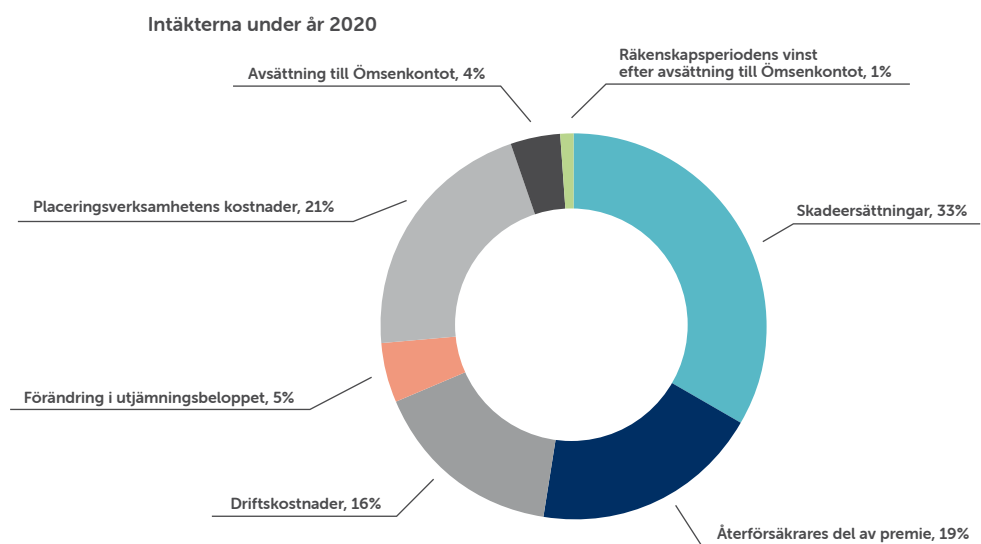
### Åldersfördelning



# Ömsesidigheten delar risker och skapar trygghet tillsammans

Ömsen strävar alltid efter att på alla sätt säkerställa sina kunders intressen. Eftersom varje premiebetalare är ägare av Ömsen är det av största vikt att premiesättning och skadereglering långsiktigt bidrar till ett mervärde för ägarna. Vi tror också att bolagets omfattande arbete med skadeförebyggande åtgärder, sponsoring till idrott och kultur samt fastighetsutveckling leder till avkastning i form av ett bättre och tryggare samhälle. På senare tid har betydande insatser gjorts för att bidra till god hälsa i största allmänhet bland ålänningarna.

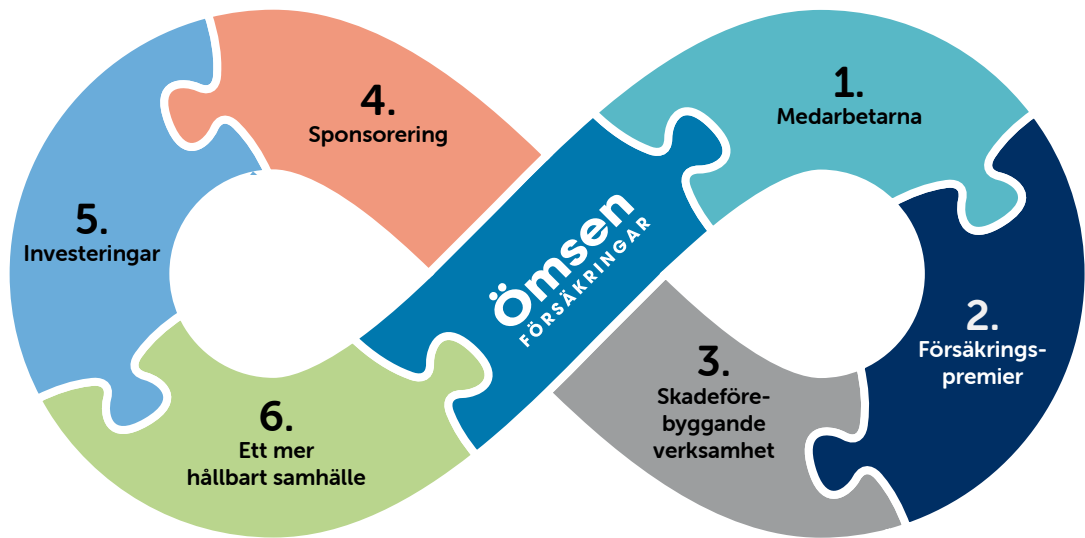
Tack vare bolagets sammanlagda resultat och Ömsenkontot har alla som tecknat Hemömsförsäkring i princip fått sin premie halverad sedan 2015.



I tårtan ovan visas hur de bokföringsmässiga intäkterna användes i verksamheten under 2020. När alla kostnader är tagna återstår 5 procent som årets vinst efter skatt. En stor del av detta avsätts till Ömsenkontot för framtida tilldelningar till våra kunder. Sedan 2015 har totalt 12,2 miljoner euro tilldelats bolagets hemömskunder.

Tack vare ömsesidigheten strävar Ömsen alltid efter att göra ett nollresultat i försäkringsverksamheten, vi delar våra risker och bygger trygghet tillsammans. Det är i placeringsverksamheten man strävar mot vinst som på olika sätt kommer kunderna och således ägarna till godo.





Allt hänger ihop. Då det går bra för Åland går det bra för Ömsen. När våra kunder klarar sig utan större skador är det bra för alla. Vi hör till samma kretslopp där vi genom att vara delaktiga gör skillnad för helheten.

- 1** **Medarbetarna** är hjärtat i Ömsen. Deras kompetens och engagemang är förutsättningen för vår framgång.
- 2** **Försäkringspremierna** är avgifterna som våra kunder och ägare betalar för att stå redo om olyckan är framme. Vårt mål är låga kostnader, för alla.
- 3** Den **skadeförebyggande verksamheten** kan vara till exempel spisvakter eller Leakomatic eller hälsofrämjande råd. Ju säkrare vardag, desto mindre skador.
- 4** Vi är aktivt med och **sponsorerar aktiviteter** som är bra för hela samhället och skapar innehåll i vardagen. Åland ska vara inbjudande och öppet.
- 5** En del av premierna används till att **investera i framtiden**. Det kan vara byggnader eller nya företag som behöver en stark grund och råd på vägen.
- 6** Ett samhälle måste vara **hållbart** och spännande för att kunna utvecklas. Åland och Ömsen har vuxit tillsammans och ska fortsätta göra det.



## Vi sponsrar sådant som stärker hela Åland

Samhällsansvar är ett begrepp vi som ömsesidigt bolag alltid bär med oss. Våra ägare finns överallt och därför ska även Ömsen vara en del i vardagen. I vårt samhälle ska det finnas gott om aktiviteter och möjligheter att leva ett bra och hälsosamt liv, varje dag. Våra sponsorsamarbeten tar avstamp i detta och förutsätter entusiasm och tillsammanskap både med berörda organisationer och alla de eldsjälur som utgör grunden för så många organisationer, ofta på ideell bas.

”

Allt som är skadeförebyggande har en särskild plats i våra hjärtan.

Varje år bidrar Ömsen med ungefär 200 000 euro till åländska föreningar och organisationer. Dessa pengar används för att upprätthålla olika fritidsaktiviteter, tävlingar och kulturevenemang. Vi stöder också förverkligande av idéer som ålänningarna har och begränsar absolut inte insatserna till sport, kultur och nöjen. Allt som är skadeförebyggande har en särskild plats i våra hjärtan, det kan handla om sådant som gör gott för kropp och själ, förhindrar bränder eller kanske hjälper våra husdjur att undgå skador.

En stor del av den åländska sporten handlar om fotboll och så även våra sponsorätaganden. Under året kunde vi se våra fantastiska spelare i Åland United kämpa sig hela vägen till att vinna Finlands Cup och ligan – en historisk dubbel som vi sent ska glömma! Under säsongen 2021 är Ömsens egna Per Löfkvist en del av Åland United i form av assisterande tränare.



Förutom Åland United och IFK Mariehamn är Ömsen stolt sponsor till flera av knattelagen med många kommande åländska fotbollssproffs. För Ömsen är jämställdhet en självklar del av vardagen, därför gör vi vårt yttersta för att fördela våra insatser så brett och lika som möjligt, inte bara till människor utan också till våra husdjur! Ett exempel på det är uppvärmda hallen Ömsen Flow Dog Arena där hundar och deras ägare har möjlighet att träna lydnad, agility och mycket mer, året om.

Flera nya sporter har hittat till Åland senaste tiden och självklart är Ömsen med och hjälper dem komma igång. På Ömsen Padelbana vid MLK har det varit full aktivitet största delen av säsongen. Även Disc Golf har fått fäste på Åland där Ömsen var en av huvudsponsorerna och påskyndarna till de nya banorna.

Ett av Ömsens större sponsoråtaganden under 2020 med avslut 2021 är The Tall Ships Races i Mariehamn. Där har Ömsen gått in som namnsponsor och är därmed den enskilt största sponsorn av evenemanget. Detta har så klart även påverkats av pandemin, men trots det hoppas vi på ett minnesvärt evenemang sommaren 2021.

**Om ålänningarna mår bra, går Ömsen bra. Av det enkla skälet betraktar vi våra sponsorinsatser som samhällsinvesteringar som ska skapa avkastning i form av flitiga och uppfinningsrika ålänningar – som mår bra.**



**Ömsen**





# Bo-Sture leder Ömsens dotterbolag i satsningen på Sverige

Ömsen bildade år 2020 dotterbolaget Ålands Försäkringar Ab med målet att växa i Sverige. Till ordförande utsågs Bo-Sture Sjölund, en veteran i försäkringsvärlden som sedan 1976 jobbat med först marinförsäkringar och sedan 1987 varit med och utvecklat Ömsen i allmänhet och särskilt återförsäkringsdelen.

Bosse Sjölund har ägnat en stor del av sitt yrkesliv åt att bredda antalet återförsäkrare och därmed sprida riskerna i affären. Förr i tiden utgjordes Ömsens återförsäkrarstall i stort sett av finländska Sampo och inte så många fler. I dag är det åtminstone 30 olika återförsäkrare som finns på Ömsens olika avtal.

– Försäkringsvärlden är och har varit otroligt personbunden där människor gör skillnad och kontakter är ovärderliga, säger Sjölund.

”

Jag tycker det är både sympatiskt och förnuftigt att gå samman i ömsesidighet för att hantera risker.

**Ömsen är en liten spelare** i en stor värld. Trots det är bolaget något som möts av respekt från de större kollegerna och konkurrenterna. Det har också sin naturliga förklaring. En historia som går tillbaka till 1866 och som hanterat två världskrig, spanska sjukan och otaliga andra kriser väcker respekt i en bransch vars dagliga bröd handlar om att hantera risker.

– Styrkan i ett litet bolag är att vi vet vad vi försäkrar och att vi känner våra kunder. Vi är människor som hanterar människor och vi har gedigna insikter i såväl den stora återförsäkringsvärlden som i verksamheten på fältet, förklarar Bosse Sjölund.

– Jag tycker det är både sympatiskt och förnuftigt att gå samman i ömsesidighet för att hantera risker. Olyckor kan drabba vem som helst och det är rimligt att dela på konsekvenserna, säger Sjölund om ömsesidigheten som bolagsform.

**I dag kommer en fjärdedel** av Ömsens premieintäkter från svenska kunder men målet är att bli ännu större. Den svenska försäkringsbranschen är ganska mycket annorlunda än den åländska. Direktkontaktorna med kunderna är rätt få, försäljningen sker huvudsakligen via försäkringsmäklare som gör den omedelbara bedömningen av objekten man försäkrar.

## Är det inte förenat med stor risk att satsa så stort i Sverige?

– Kanske men inte ohanterligt. Vi har stor nytta av vår erfarenhet av allt som händer och är mycket väl bekanta med hur svenska småföretagare fungerar och vi har stark representation i form av vår svenska vd Kjell Gustafsson.

Den svenska försäkringsverksamheten begränsar sig till små och medelstora företag, inte hem och hushåll.

– Det gör vi eftersom vi kan småföretag i grunden, understryker Bosse Sjölund.

**Den svenska försäkringsbranschen** är ingen promenad i parken, konkurrensen är hård och medtävlarna många. Några av dem är sådana som Ömsen arbetat tillsammans med inom återförsäkring och så gott som alla är att betrakta som jättar.

– Där är också vår styrka. Vi kan småföretagande och vi har snabba beslutsvägar. De som vill kan få en offert från oss dagen efter förfrågan. Hos andra och större bolag kan det ta veckor eller månader.

Att bli större i Sverige är ingen enmans- eller ens tvåmansshow. Arbetet har också stort stöd från försäljningschefen Stefan Boman som driver på det hela i operativ mening. En tillväxt får heller inte kosta hur mycket som helst.

– Om vi vill kan vi växa väldigt fort, det är inte svårt att till och med bli större än moderbolaget. Fast man måste minnas att tillväxt ska ske förnuftigt och i enlighet med den policy som präglar hela Ömsen, det ska vara kvalitet och omfattande riskbedömning i varje skede. Försäkringsvärlden är speciell och det gäller att vara noggrann när man väljer sina kunder.

**Liksom alla andra branscher** är också försäkringsvärlden stadd i ständig förändring och präglad av en tilltagande digitalisering. Det märks inte bara i den egna verksamheten utan också i erbjudandet till kunderna. En av nyheterna är till exempel cyberförsäkring.

– Det är ett måste för att stå upp i konkurrensen.

Automatiseringen märks på många plan. Den personliga relationen som förr var direkt avgörande är inte längre lika betydelsefull. En annan och stor förändring är det omfattande regelverk som vuxit upp kring försäkringsbolag och andra finansiella institutioner. EU ska säga sitt liksom Finansinspektionen och andra nationella myndigheter.

Bosse Sjölund har jobbat i försäkringsvärlden i 46 år i år. En kort tid i Ömsens historia men för honom i det närmaste allt.

– Försäkringar har varit en betydande del av mitt liv och jag är glad över att nu vara med och på ett förnuftigt vis expandera Ömsens affär i Sverige.





# Viktigt jobba för att personalen mår bra



*Vägen till bra beslut börjar med goda samtal. För Ömsen är gemenskap och delaktighet viktigt, varje dag i veckan.*



*Huvud, axlar, knä och tå, knä och tå! Är kroppen i skick fungerar själen bättre. Och vice versa. Ömsens mål är hela människan.*

Vi inledde året 2020 med en gemensam personaldag där det främsta syftet var att skapa en samhörighet och må bra-känsla bland medarbetarna. Ömsen har rekryterat många nya medarbetare och drivit på ett högt utvecklingstempo de senaste åren vilket är utmanande på flera sätt. Därför är det viktigt att skapa tid för samvaro och möjlighet att lära känna varandra utanför kontorstid. Under dagen delade alla med sig av kompetens och erfarenhet till Ömsens utveckling och framtid.

**I början av året** inledde vi också ombyggnaden av vårt huvudkontor och flyttade då ut personalen som placeras på fem olika platser. Detta innebar omställningar på många plan och när Corona-viruset slog till i mars blev vi tvungna att snabbt göra ytterligare distansarbete möjligt och skapa nya digitala arbetssätt och vanor. Kravet på fysisk distansering stärkte behovet av en gemensam digital kommunikationskanal och vi sjösatte under hösten Ömsens första intranät.

Nästan all utbildning som genomfördes efter mars var digital. Tack vare att branschen snabbt ställde om kunde vi kompetensutveckla medarbetarna enligt plan. Även interna utbildningar genomfördes digitalt.

**Vi hade redan innan pandemin** började beslutat om en hälsostrategi för personalen. En självklar pusselbit i vårt arbete för att upprätthålla medarbetarnas arbetsförmåga och välmående är Ömsen Hälsa Företags-försäkring till alla medarbetare. Med sitt förebyggande innehåll vill Ömsen Hälsa inspirera till en aktiv vardag för ett längre och

friskare liv. För Ömsens medarbetare ger detta ännu en dimension till den redan utökade företagshälsovården och friskvårdsarbetet.

Året 2020 gjorde gemensamma aktiviteter i fysisk mening omöjliga. Lösningen blev *Challengize*, en digital hälsoutmaning där uppgifterna utfördes i lag men vi kunde ändå uppfylla kraven gällande distansering och hygien. *Challengize* blev en intern succé både vad gäller ökad rörelse – vi rörde oss mer än 8 000 timmar – och att det uppstod ökad gemenskap. I utmaningen ingick även ett välgörenhetsmål och efter sex veckor kunde vi ge ett bidrag på 2 000 euro till föreningen *Vuxna på stan*.

Trots turbulensen på arbetsmarknaden har Ömsen under året skapat flera nya arbetsplatser – vi rekryterade tolv nya medarbetare under året, helt i linje med vår framåtblickande affärsplan.

**Ömsens verksamhet omfattas** av en mängd regelverk och det tillkommer ständigt nya. Därför behöver vi ha en verksamhet som kännetecknas av ordning och reda samt effektivitet i våra processer för att skapa trygghet för våra kunder och medarbetare. Detta speglas i vårt arbetssätt och under året bildade vi en ny central enhet – *Affärsstöd*. *Affärsstöds* uppgift är att säkerställa kvaliteten på våra produkters processer från ax till limpa.



**8 040 timmar**



**12 366 km**

*I samband med *Challengize* stod Ömsens personal för 12 366 registrerade kilometer vilket motsvarar 95 000 bestigningar av Orrdalsklint!*



*Om vi tillsammans kan hålla skadorna så små som möjligt blir kostnaderna när olyckan verkligen är framme lägre.*

# Skadeförebyggande arbete för människor, djur och egendom



En stärkande och avlastande träning i vattentrask passar både som rehabilitering och som konditionsträning.



Målet för Ömsen är att skapa en trygg vardag för alla kunder. När något går på tok, vilket händer, finns vi där. Därför har vi sedan lång tid tillbaka ägnat stor kraft åt att försöka förutse risker och minimera skador. Med hjälp av tekniska lösningar och allmänna råd har mängden skador minskat över tid.

I mer än 150 år har Ålands Ömsesidiga Försäkringsbolag varit en aktiv deltagare i det åländska samhället. Vår grundtanke är och har alltid varit att skapa trygghet för den enskilda individen och för vårt lokala samhälle. Våra försäkringar ger trygghet då olyckan slår till.

**Ju mindre skador desto bättre** för alla och därför är vårt skadeförebyggande arbete allt mer omfattande. Vi har till exempel utökat vår förebyggande friskvård för djur genom samarbete med olika lokala aktörer. Under år 2020 valde vi att fokusera på hund och häst.

”Friskare hundliv med Ömsen” gav våra kunder som har sin hund försäkrad hos oss möjlighet till ett prova-på tillfälle för löpbandsträning i vattentrask. Därefter har kunden haft möjlighet att till ett reducerat pris köpa klippkort. Denna träningsform, water treadmill, ger hunden en stärkande och avlastande träning. Den passar både som rehabilitering efter skador och för friska hundar som behöver träna upp kondition, styrka eller gå ner i vikt. Under året hade vi 72 hundägare som valde att prova på detta erbjudande.

Vi har under året också gjort det möjligt för våra kunder som har hund- eller hästförsäkring att testa djupvågsmassage. Detta är en effektiv behandling av bland annat bindväv som effektivt och skonsamt ökar djurets rörlighet och släpper på värk och muskelspänningar.

**Det skadeförebyggande arbetet** i företagsvärlden har fortgått i den utsträckning covid-19 har tillåtit, vilket inneburit färre företagsbesök än vi hade hoppats på när året började. Fast inget ont utan något gott. Riskanalysen som överlämnas till företagen efter besiktning har utvecklats ytterligare med tanke på att större risker nämns och klassas på ett bättre och tydligare sätt än tidigare. Denna utveckling gör det lättare att åtgärda och minimera skadorna hos företagen. Risker som bedöms och klassas kan variera stort beroende på verksamhet, den huvudsakliga risken är brand men även inbrott och vatten har betydelse i Riskanalysen.

**Nytt för året och för första gången** i Ömsens historia har vi även analyserat Arbetsmiljörisker inom Lagstadgad Olycksfall eller LO som det kallas. Företagsbesökets huvudsakliga syfte som tagits fram tillsammans med LO är att bistå företagen med en besiktningsrapport för att kunna åtgärda svaga punkter. Det handlar om historiska arbetsskaderisker samt



## För en tryggare vardag

Här har vi samlat information om hur du kan förebygga skador i din vardag för dig själv, din familj och dina saker.

### Vad vill du skydda?



#### Trafik >

Här finns råd samlade för en trygg och säker tur i trafiken.



#### Hus och hem >

Goda tips och råd om vad du kan göra för att undvika skador i hemmet.



#### Person >

Information om vad som är viktigt på resan och hur du skyddar dig från skador i vardagen.



#### Djur >

Här har vi samlat råd om hur du på bästa sätt kan skydda ditt djur från sjukdomar och skador.

de vanligaste statistikmässigt arbetsrelaterade sjukskrivningar för just den bransch som besöks. Även här kan variationen vara stor beroende på verksamhet och vilka åtgärder som behöver vidtas av företagen.

Båda dessa skadeförebyggande arbetena har tagits mycket väl emot av våra företagskunder vilket sporrar till ytterligare ansträngningar under 2021.

En nyhet på vår hemsida är att våra skadeförebyggare samlat en lätt tillgänglig information om hur du som privatperson enkelt kan förebygga skador i ditt hem, inom din familj och på dina saker. Det visar sig ofta att även enkla åtgärder kan göra stor skillnad.



### Under året noterade vi bland annat följande:

- Tappvattenskadorna år 2020 var 35 till antalet och sjunkande för tredje året i följd. Kostnaden där Leakomatic upptäcker en skada är 70% lägre än normalskadan och egentligen mer betydelsefull än så. Det hör till vanligheterna att andra och pågående skador upptäcks i samband med monteringen.
- Inga spisbränder är inrapporterade där vi har spisvakten installerad, ungefär hälften av kunderna har fått den installerad och spisbränderna har sjunkit med hälften jämfört med tidigare "normalår". Vi har inga livskador från spisbrand sedan vi börjat installera spisvakten, innan dess kunde det handla om tre–fyra människor per år.

# Ett ansvarstagande

Sedan Ömsen började 1866 som en brandstodsförening har syftet varit att skapa ett säkrare, tryggare och bättre samhälle på Åland.

Den traditionen för vi stolt vidare både till dagens och morgondagens generationer. Genom åren har Ömsen haft möjlighet att påverka vårt samhälle på olika sätt och där igenom varit med och skapat det fantastiska Åland vi har idag. Däremot är arbetet inte slut här. Hållbarhet är något som i allra högsta grad är aktuellt hos alla just nu och är ett område vi kan vara med och fortsätta vara ansvarstagande och bidra till ett bättre samhälle.

Många av Ömsens projekt, investeringar och aktiviteter, har genom åren varit styrda av en medvetenhet inom hållbarhetsområdet men även med ömsesidigheten i åtanke. Dessa två går ofta hand i hand. Det som gynnar ömsesidigheten, det vill säga kunderna och ägarna, är ofta i sin tur mer hållbart. Kan vi förhindra skador, förhindrar vi även oförutsedda kostnader som skulle i det långa loppet påverka premienivåerna. Kostnader som kan påverka samhället negativt. Vårt Trygghetspaket är ett gott exempel där vi genom att brand- och vattensäkra våra kunders hus kan förhindra





skador som skulle påverka samhället negativt både miljömässigt och ekonomiskt. Dessutom bidrar projektet till arbetstillfällen i samhället. Ett annat exempel är återvinningen av inlösta bilar.

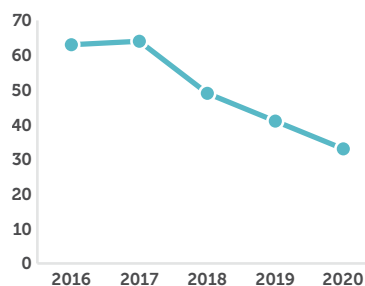
### Åtagande

För att bidra så mycket vi kan till ett mer hållbart samhälle är vi på Ömsen delaktiga i det hållbarhetsarbete som sker på Åland just nu genom organisationen Bärkraft.ax och de mål som finns uppsatta av Ålands Landskapsregering. Men även genom att sträva mot FN:s globala hållbarhetsmål. Under 2020 har Ömsen tillsammans med flera andra storföretag gått in för ett gemensamt klimatåtagande med syfte att minska företagens klimatpåverkan. Detta innebär att Ömsen nu kommer att beräkna sina utsläpp och arbeta för att dessa ska ha en sjunkande trend.

### Ren el i våra uttag

Från och med 1.1.2020 har vi övergått till 100% förnybar el till vårt huvudkontor. Elen köps in från Allwinds och är lokalproducerad vind-el.

### Tappvattenskador



Efter införandet av Trygghetspaketet har skadorna från tappvattensystemet hos våra Hemömskunder sjunkit med 43%.

En "normal" vattenskada belastar miljön med 300 kg CO<sub>2</sub> vilket i sin tur betyder att vi bara på under fjolåret, tack vare vårt förebyggande arbete, minskade utsläpp med 7 500 kg CO<sub>2</sub>.



# Historien om ett kontorshus

**Allt som inte utvecklas** förfaller och liksom stadsbilden i övrigt har förändrats har även Ömsens behov ökat i takt med att verksamhet och samhälle utvecklats. Efter 40 år i det gamla kontoret är det dags att förnya och bygga ut huvudkontoret vid Köpmansgatan 6. År 2015 inleddes arbetet med att planera kontoret men det stod snabbt klart att det inte skulle räcka till för behoven i ett växande bolag. I samband med den planeringen och bland alla kompromisser och allt trängre utrymmen för personalen vaknade tanken på att bygga samman det befintliga kontorshuset med grannfastigheten. Utan ändamålsenliga utrymmen är det svårt att göra ett bra jobb. Valet blev därför egna kontor istället för landskap, planerade kreativa platser för möten och samvaro samt ett ändamålsenligt kök och en matsal med rymd – själva hjärtat i huset!



*Fastighetsutvecklare Ralf Knahe är den som ansvarar för Ömsens betydelsefulla investeringsprogram som omfattar såväl det egna kontorshuset som andra satsningar.*

**Allt landade i** att det som först skulle bli en gångbro mellan två byggnader resulterade i en stadsplaneändring och ett nytt hus där garagenerfarten tidigare fanns. Under 2020 startade vi bygget med den nya nerfarten och hela kontoret ska stå färdigt under 2022. Kontoret har ritats av Mira Arkitektstudio med Micko Koskinen-Pahlman som huvudplanerare.

Genom att bygga ihop de båda huskropparna vid Köpmansgatan kan vi snart samla ihop alla som i dag sitter utspridda i tillfälliga lokaler över Mariehamn.

**Ömsen har sedan mycket länge** funnits i centrala Mariehamn. Ett av våra första kontor var i ett mindre hus vid Ekonomiegatan. Huset uppfördes omkring år 1940 och fungerade då som kontor men inrymde även två bostadslägenheter på övervåningen. Efter att bolaget växt ur huset ritade arkitekt K.R Lindgren från Helsingfors ett nytt kontorshus till oss 1961. Våningshuset som uppfördes vid Strandgatan kopplades ihop med det mindre huset vid Ekonomiegatan. Historien går därmed igen från 1960-talet när vi nu gör på ungefär samma sätt vid Köpmansgatan.

**I början av 1970-talet** stod det klart att kontorsbyggnaden, som även inkluderade ett dagis för barn till Ömsens personal, var för liten och arkitekt Gunnar Svahnström fick uppdraget att rita det kontorshus som sedan 1978 tjänat som huvudkontor. Byggnaden uppfördes av Mariehamns Byggcompany under åren 1976-1978 och delades sedan av Ömsen och statens Lantmäteriverk – därför finns två parallella trapphus vid entrén, en lösning som ter sig lite udda sedan lantmätarna flyttade ut.



Ömsen huserade ett tag vid Ekonomiegatan i Mariehamn.



Sedan 1978 har Ömsen funnits i det här kontorshuset som ritades av arkitekten Gunnar Svahnström.



Så här ska det nya kontorskomplexet se ut när det står klart 2022.



# Styrelsens verksamhetsberättelse

Ålands Ömsesidiga Försäkringsbolag är ett skade- och personförsäkringsbolag som alltsedan bolaget grundades år 1866 har levererat trygghet åt sina kunder. Idag betjänar bolaget ungefär tjugotusen kunder och har därmed stor marknadsnärvaro på Åland. Nästan alla hus, bilar, företag och försäkrade djur är försäkrade hos Ömsen. Kunderna är privatpersoner, företag, kommuner, föreningar, myndigheter, men också sedan 2007 små- och medelstora företag i Sverige.

Resultaträkningen beskriver resultatet av försäkringsverksamheten och placeringsverksamheten samt övriga resultatpåverkande poster. Delar av bolagets driftskostnader har belastat ersättningsverksamheten och placeringsverksamheten. Det återstående beloppet redovisas som driftskostnader i resultaträkningen, och utgör kostnader för försäljning och administration av försäkringar. Här ingår även provisionskostnader som betalats i ersättning till försäkringsförmedlare, och provisionsintäkter som återförsäkrare har betalat i ersättning för den avgivna återförsäkringsaffären.

Moderbolagets rörelseresultat före överföring till Ömsenkontot och förändring av utjämningsbeloppet uppgick till 4,84 (3,92) miljoner euro. Utgående från detta kunde styrelsen ta beslut om en överföring motsvarande 2 miljoner euro till Ömsenkontot.

Fortsättningsvis sätts stort fokus på den skadeförebyggande verksamheten. Under året har det så kallade Trygghetspaketet, som består av Leakomatic (vattenfelsbrytare) och en spisvakt, fortsatt att delas ut till bolagets hemförsäkringskunder. Den totala investeringen, från det att projektet påbörjades, beräknas uppgå till ca 5 miljoner euro och pågå under flera år. Tanken är att på sikt se till att så många fastigheter som möjligt är utrustade med Trygghetspaketet för att undvika vattenskador och bränder som beror på torrkokning.


## Koncernen

Moderbolaget är försäkringsbolag och som därmed är försäkringsgivare på egen risk. Under slutet av år 2020 kunde det helägda dotterbolaget Ålands Försäkringar Ab startas som försäkringsgivare på egen risk och dess verksamhet inleddes 1.1.2021.

Förutom de försäkringsrelaterade innehaven äger moderbolaget fyra helägda fastighetsbolag samt fastighetsbolaget Torggatan 9 som ägs till 89,7%. Bolagen ingår i placeringsverksamheten där även ägandet i ett flertal bostads- och fastighetsbolag samt intressebolag ingår.

Resultatet av koncernens placeringsverksamhet uppgick till 5,40 (11,25) miljoner euro. Koncernens resultat uppgick, efter överföring av 2 miljoner euro till Ömsenkontot, till 0,38 (4,62) miljoner euro.

## Ålands Ömsesidiga Försäkringsbolag



### Försäkringsrelaterade innehav

- Ålands Försäkringar Ab (100 %)

### Investeringsbolag

- RÖF-Invest Ab (100 %)

### Fastighetsbolag

- FAB Köpmansgatan 4 (100 %)
- FAB Nygatan 7 (100 %)
- BAB Västra Klinten (100 %)
- FAB Bussplan (100 %)
- FAB Torggatan 9 (89,7 %)

### Ålands Försäkringar Ab

Bolaget är ett helägt dotterbolag till Ålands Ömsesidiga Försäkringsbolag som grundades och erhöll sin koncession att bedriva försäkringsrörelse under 2020. Bolaget tog över moderbolagets bestånd av små- och medelstora företag i Sverige den 31.12.2020 och bär från och med 1.1.2021 försäkringsrisken. I samband med beståndsoverföringen så överfördes tillgångar från moderbolaget motsvarande 28,81 miljoner euro och en ansvarsskuld om 10,45 miljoner euro samt ett utjämningsbelopp om 3,19 miljoner euro och övriga skulder om 0,48 miljoner euro. Nettovärdet av överföringen finns som fritt eget kapital om 14,70 miljoner euro.

### Ömsenkontot

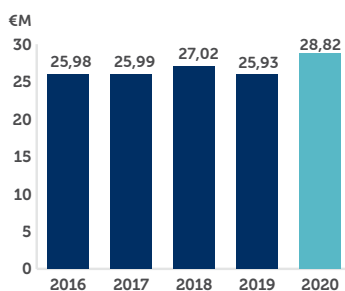
Den ömsesidiga bolagsformen innebär att kunderna samtidigt är bolagets ägare. Därför är det bolagets ambition att prissätta sina tjänster så förmånligt som möjligt, så att kunderna och därmed ägarna betalar bara så mycket premier som behövs för att bolaget långsiktigt ska visa ett måttligt överskott. Som ömsesidigt bolag är vårt uppdrag att skydda våra medlemmar från skador, att alltid bibehålla en stark soliditet för att kunna garantera att vi kan fylla våra åtaganden samt att vara långsiktiga och trovärdiga.

Om skadekostnaderna tillfälligt är lägre än vad som förväntats, men också om resultatet av placeringsverksamheten är bättre än normalt, kan det på grund av överskottets tillfälliga karaktär vara vanskligt att varaktigt sänka premienivån. Däremot är det viktigt att kunderna och ägarna kan dra nytta av att verksamheten sköts effektivt. Därför har Ömsenkontot inrättats. Ömsenkontot är benämningen på det tillgodohavande som tillförts kunderna och som inte kan ges ut i pengar, men som kan användas som avdrag vid kommande premiebetalningar.

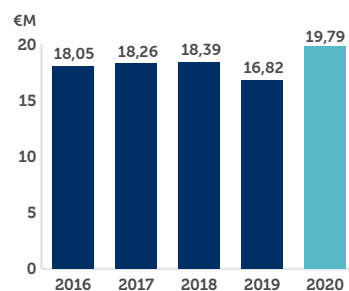
Styrelsen beslöt i slutet av räkenskapsåret att överföra 2 miljoner euro av bolagets totalresultat till Ömsenkontot. Dessa medel har främst av marknadsmässiga skäl styrts till hemförsäkringskunderna, som är den kundgrupp som är kärnan i bolagets verksamhet. I praktiken betyder det här att hemförsäkringskunderna kommer att kunna använda sin tilldelning vid betalning av nästa försäkringspremie. Avsikten är att de år bolagets totalresultat medger tillföra Ömsenkontot medel.



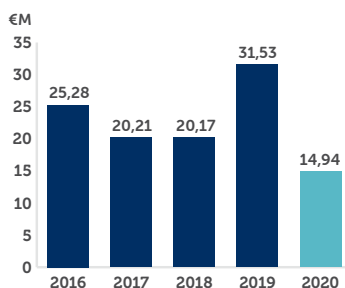
### Premieinkomst



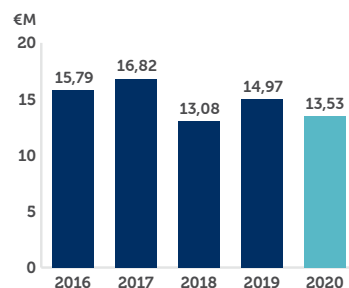
### Premieintäkter för egen räkning



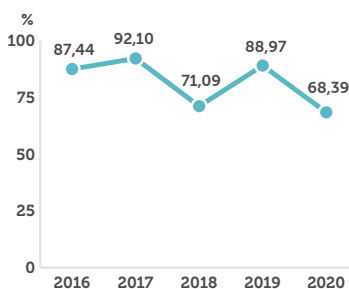
### Ersättningskostnader totalt



### Ersättningskostnader på eget ansvar



### Skadeprocent



Överföringen till Ömsenkontot har bokförts som övriga kostnader i resultaträkningen, och påverkar därför varken redovisningen av försäkringsverksamheten eller placeringsverksamheten. Orsaken till detta är att överföringen görs från bolagets totalresultat, och inte specifikt från vare sig försäkrings- eller placeringsverksamheten.

### Premieinkomster

Med premieinkomster avses premier som har betalats in under räkenskapsåret med avdrag för försäkringspremieskatt och kreditförluster. Den till staten förmedlade premieskatten uppgår till 24 procent av försäkringspremiens belopp på sakförsäkringarna.

De totala premieinkomsterna ökade till 28,82 (25,93) miljoner euro.

## Premieinkomster (miljoner euro)

	2020	2019	Jfr %
Lagstadgad olycksfallsförsäkring	2,82	2,87	-1,66%
Övrig olycksfall och sjukdom	0,39	0,28	37,71%
Egendom, rättsskydd och ansvar	15,47	13,08	18,31%
Fordonsförsäkringar	8,28	8,26	0,24%
<b>Direktförsäkring totalt</b>	<b>26,97</b>	<b>24,49</b>	<b>10,10%</b>
Mottagen återförsäkring	1,85	1,44	28,41%
<b>Premieinkomster totalt</b>	<b>28,82</b>	<b>25,93</b>	<b>11,12%</b>

Inom gruppen Egendom, rättsskydd och ansvar ingår premieinkomster hänförliga till försäkringar för småföretag på den svenska marknaden, vilka detta år utgjorde 23,4 (22,7) procent av de totala premieinkomsterna.

Bolagets återförsäkring sker till största delen genom s.k. kvotåterförsäkring. Det innebär att återförsäkrarna får en viss andel av premierna men att de samtidigt tar ansvar för en lika stor andel av skadeersättningarna. Inom återförsäkringen finns också icke-proportionella excess of loss-kontrakt samt specifika skydd för vissa risker.

## Ersättningskostnader

De utbetalda skadeersättningarna uppgick under året till 22,19 (19,41) miljoner euro.

De totala ersättningskostnaderna består också av förändring i ersättningsansvaret. Denna post beror på att nya reserveringar för framtida utbetalningar kontinuerligt tillkommer när skador inträffar, medan tidigare gjorda reserveringar minskar i takt med att utbetalningar görs, men också på grund av att omvärderingar görs när det finns ny information om reserveringsbehovet. Ersättningsansvaret minskade under året med 9,86 (ökade med 9,24) miljoner euro.

Skadeprocenten anger ersättningskostnadernas andel av premieintäkterna efter att återförsäkrarnas andelar har dragits av. Skadeprocenten uppgick till 68,4 (89,0) procent.

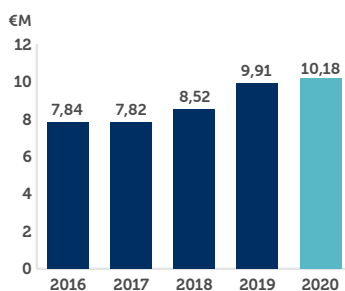
## Driftskostnader och totalkostnadsprocent

Bruttodriftskostnaderna exklusive provisionsintäkter och -kostnader till återförsäkrare och försäkringsmäklare uppgick till 10,18 (9,91) miljoner euro. Driftskostnadsnivån härrör från en pågående medveten satsning på produktutveckling och digitalisering.

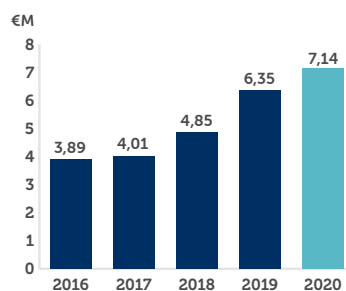
När också provisionsnettot räknas med ökade driftskostnaderna till 10,11 (9,66) miljoner euro.

Efter överföringar till ersättningsverksamheten respektive placeringsverksamheten återstår 7,14 (6,35) miljoner euro som driftskostnader i resultaträkningen.

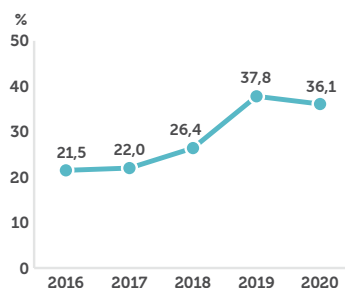
### Bruttodriftskostnader



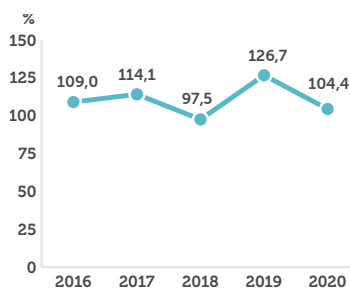
### Driftskostnader i resultaträkningen



### Driftskostnadsprocent



### Totalkostnadsprocent



### Driftskostnader (miljoner euro)

	2020	2019	Jfr %
Personalkostnader	5,35	4,78	-11,86%
Övriga driftskostnader	4,83	5,13	5,86%
<b>Bruttodriftskostnader exklusive provisionskostnader</b>	<b>10,18</b>	<b>9,91</b>	<b>-2,69%</b>
Provisionskostnader	1,36	1,28	-6,31%
<b>Bruttodriftskostnader inklusive provisionskostnader</b>	<b>11,54</b>	<b>11,19</b>	<b>-3,10%</b>
Provisions- och övriga intäkter	-1,43	-1,53	6,70%
<b>Bruttodriftskostnader före interna överföringar</b>	<b>10,11</b>	<b>9,66</b>	<b>-4,66%</b>
Överföring till ersättnings- respektive placeringsverksamheten	-2,98	-3,31	10,10%
<b>Driftskostnader i resultaträkningen</b>	<b>7,14</b>	<b>6,35</b>	<b>-12,35%</b>

Den officiella driftskostnadsprocenten anger driftskostnaderna i resultaträkningen i procent av premieintäkterna på eget ansvar. Driftskostnadsprocenten uppgick till 36,1 (37,8) procent.

Med totalkostnadsprocent avses summan av skadeprocenten och driftskostnadsprocenten. Då värdet är lägre än hundra är resultatet av försäkringsverksamheten positivt, om det är högre är det försäkringstekniska resultatet negativt.

Totalkostnadsprocenten uppgick till 104,5 (126,7) procent. Den genomsnittliga totalkostnadsprocenten för de senaste tio åren uppgår till 106,8 procent.

Det försäkringstekniska resultatet före förändringen av utjämningsreserven uppgick till -0,88 (-4,50) miljoner euro.

Det försäkringstekniska resultatet varierar från år till år beroende bland annat på skadefrekvens och skadornas storlek men även till viss del genom omvärderingar av tidigare gjorda skadereserver.

Med utjämningsbelopp avses en riskteoretiskt uträknad reserv för framtida skador. Moderbolagets utjämningsbelopp ökades under året med 2,32 miljoner euro (förändrades inte under 2019) och var vid bokslutet 36,99 (37,86) miljoner euro. 3,19 miljoner euro av moderbolagets utjämningsbelopp överfördes i och med beståndsöverföringen Ålands Försäkringar Ab.

Efter reservökningen uppgick det försäkringstekniska resultatet för moderbolaget till -3,2 (-4,50) miljoner euro.

### **Placeringsverksamheten**

Intäkterna av placeringsverksamheten uppgick till 15,11 (15,98) miljoner euro. Kostnaderna uppgick till 9,48 (7,56) miljoner euro och det bokföringsmässiga nettoresultatet av placeringsverksamheten minskade därmed till 5,63 (8,42) miljoner euro. Därtill ökade värderingsdifferenserna, dvs. skillnaden mellan placeringstillgångarnas verkliga värde och deras bokföringsvärde, med 8,69 (2,96) miljoner euro. Det verkliga resultatet ökade därför till 14,32 (11,38) miljoner euro. Avkastningen på sysselsatt kapital räknat till verkligt värde uppgick till 5,0 (6,8) procent.

För koncernen uppgick det bokföringsmässiga resultatet av placeringsverksamheten till 5,40 (11,25) miljoner euro medan det verkliga resultatet inklusive förändring av värderingsdifferenser uppgick till 9,02 (11,32) miljoner euro.

Placeringstillgångarnas bokföringsvärde i moderbolaget uppgick till 151,78 (163,07) miljoner euro. Värderingsdifferenserna ökade till 35,70 (27,01) miljoner euro. Placeringstillgångarnas verkliga värde uppgick till 187,48 (190,08) miljoner euro. 28,81 miljoner euro av moderbolagets placeringsportfölj överfördes i och med beståndsöverföringen till Ålands Försäkringar Ab.

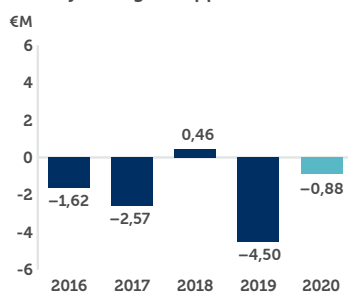
### **Resultatanalys och resultatdisposition**

Bolagets omsättning uppgick till 34,47 (34,38) miljoner euro. Med omsättning i försäkringsbolag avses summan av försäkringspremieintäkterna, nettointäkterna av placeringsverksamheten samt övriga intäkter.

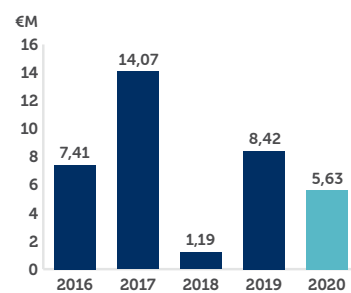
Det försäkringstekniska resultatet före förändringen av utjämningsbeloppet uppgick till -0,88 (-4,50) miljoner euro. Det bokföringsmässiga nettoresultatet av placeringsverksamheten uppgick till 5,63 (8,42) miljoner euro. Till Ömsenkottet överfördes 2 (2,50) miljoner euro. Rörelseresultatet efter överföringen till Ömsenkottet blev 2,84 (1,53) miljoner euro.



### Försäkringstekniskt resultat före utjämningsbelopp



### Placeringsverksamhetens realiserade resultat



### Resultatdisposition

Resultaträkningen för 2020 uppvisar en vinst om 295 393,56 euro. Styrelsen föreslår att vinsten disponeras så att 6 880,00 euro betalas i ränta på garantikapitalet och att resterande 288 513,56 euro överförs till reservfonden. Efter vinstöverföringen uppgår reservfonden till 65 896 914,04 euro och det egna kapitalet till 69 184 739,55 euro.

### Eget kapital

Det egna kapitalet uppgick till 69,18 (68,90) miljoner euro efter avdrag för föreslagen ränta på garantikapitalet.

Ömsen publicerar solvenssiffror enligt Solvens II-regelverket på hemsidan för 2020 den 8 april 2021.

### Organisation

Försäkringsverksamheten handhas av kundtjänst, vars verksamhet till största delen är inriktad mot försäkringsskydd för privatpersoner, och av företagsavdelningen, som sköter kundrådgivning och försäljning till företagskunder såväl på Åland som i Sverige, samt därtill av skadeavdelningen som har till uppgift att hantera alla de skadefall som uppkommer. Ekonomiavdelningen handhar bolagets finanser och ekonomi, samt hanterar redovisning och rapportering. Avdelningen ombesörjer även bolagets personaladministration, placeringsverksamhet, fastighetsinnehav och bolagets interna service. IT-avdelningen sköter utveckling och underhåll av verksamheternas datastöd. Som stöd för verksamheterna finns ytterligare stabsfunktioner som affärsstöd, affärsutveckling, marknadsföring, intern revision, aktuariefunktion, riskhanteringsfunktion och regeluppföljning. Ledningsgruppen koordinerar bolagets verksamheter.

### Bolagsstämman

I ett ömsesidigt försäkringsbolag är det försäkringstagarna och ägarna till garantikapitalet som äger bolaget. På bolagsstämman har alla ägare en röst samt ytterligare en röst för varje påbörjad hundra euro i betald premie under det senaste året. Genom rösträttsbegränsning kan ingen representera mer än tio procent av rösterna på stämman.

Bolagsstämman fastställer bokslutet och tar beslut om hur årets resultat skall användas. Dessutom avgör bolagsstämman frågan om ansvarsfrihet för förvaltningsrådets och styrelsens medlemmar samt verkställande direktören.

På bolagsstämman har varje ägare möjlighet att ställa frågor, komma med synpunkter och föreslå medlemmar till förvaltningsrådet. Inkommande ordinarie bolagsstämma hålls torsdagen den 29 april 2021.

### Valberedningen

Ömsens valberedning har till uppgift att inför beslut gällande val av medlemmar till styrelse och förvaltningsråd samt inför beslut om arvoden framställa förslag. I valberedningen ingår förvaltningsrådets ordförande jämte ytterligare tre medlemmar av förvaltningsrådet. För närvarande består valberedningen av Carin Holmqvist, som är valberedningens ordförande, Gunnar Westerlund, Linnéa Johansson och Malin Skogberg.

### Förvaltningsrådet

Förvaltningsrådet kan enligt Ömsens bolagsordning bestå av minst nio och högst femton medlemmar. Varje medlem väljs för en tidsperiod om tre år räknat från utgången av den bolagsstämma på vilken man väljs fram till utgången av den ordinarie bolagsstämma som infaller tre år senare. Vid den ordinarie bolagsstämman den 29 april 2021 är Peter Wiklöf, Jesper Blomsterlund, Mikael Lundell och Conny Nyholm i tur att avgå.

#### Förvaltningsrådsmedlemmar valda till utgången av ordinarie bolagsstämma 2021

- **Peter Wiklöf,**  
f. 1966, verkställande direktör, medlem fr. 26.5.2009.
- **Jesper Blomsterlund,**  
f. 1974, verkställande direktör, medlem fr. 23.5.2006.
- **Mikael Lundell,**  
f. 1965, agrolog, växthusodlare, medlem fr. 23.5.2006
- **Conny Nyholm,**  
f. 1965, ekonom, finanschef för Ålands Landskapsregering,  
medlem fr. 26.4.2018

#### Förvaltningsrådsmedlemmar valda till utgången av ordinarie bolagsstämma 2022

- **Lilly-Ann Forsbom,**  
f. 1964, företagare, medlem fr. 23.5.2013.
- **Carin Holmqvist,**  
f. 1959, verkställande direktör, medlem fr. 24.5.2005.
- **Malin Skogberg,**  
f. 1975, ekonomidirektör, medlem fr. 23.5.2013.
- **Mats Clemes,**  
f.1976, verkställande direktör, medlem fr. 25.4.2019.

### Förvaltningsrådsmedlemmar valda till utgången av ordinarie bolagsstämma 2023

- **Linnéa Johansson,**  
f. 1966, avdelningschef för näringsavdelningen vid Ålands  
Landskapsregering, medlem fr. 26.5.2011.
- **Barbara Heinonen,**  
f. 1968, stadsdirektör, medlem fr. 21.5.2015
- **Gunnar Westerlund,**  
f. 1955, advokat, medlem i förvaltningsrådet 2.6.2020
- **Timo Vetriö,**  
f. 1961, verkställande direktör, medlem fr. 29.5.2017.

I enlighet med bolagsstämmans beslut utgick ett årsarvode om 5 000 euro till förvaltningsrådets ordförande och 2 000 euro till förvaltningsrådets övriga medlemmar, samt ett mötesarvode om 500 euro per bevisat förvaltningsrådsmöte. Totalt utbetalades 44 000 (42 000) euro till förvaltningsrådets medlemmar.

### Styrelsen

Styrelsen har under 2020 bestått av Andreas Remmer, ordförande, Leif Nordlund, viceordförande, Charlotte Boij, Ida Hellgren och Birgitta Eriksson.

#### Styrelsens sammansättning under 2020:

- **Andreas Remmer,** ordförande  
f. 1974, styrelsemedlem fr. 1.1.2019.
- **Leif Nordlund,** vice ordförande  
f. 1959, styrelsemedlem fr. 1.1.2018.
- **Charlotte Boij,**  
f. 1969, styrelsemedlem fr. 1.1.2020.
- **Ida Hellgren,**  
f. 1977, styrelsemedlem fr. 1.1.2017.
- **Birgitta Eriksson,**  
f. 1960, styrelsemedlem fr. 1.1.2018.

I enlighet med förvaltningsrådets beslut utgick ett årsarvode om 33 000 euro till styrelsens ordförande och 20 000 euro till styrelsens övriga medlemmar. Totalt utbetalades 110 000 (95 000) euro till medlemmarna i styrelsen.

Vid förvaltningsrådsmötet den 7 december 2020 valdes Andreas Remmer, ordförande, Leif Nordlund viceordförande, Charlotte Boij, Ida Hellgren och Birgitta Eriksson till styrelsemedlemmar för 2021.

#### **Styrelsens sammansättning för 2021:**

- **Andreas Remmer**, ordförande  
f. 1974, styrelsemedlem fr. 1.1.2019.
- **Leif Nordlund**, vice ordförande  
f. 1959, styrelsemedlem fr. 1.1.2018.
- **Charlotte Boij**,  
f. 1969, styrelsemedlem fr. 1.1.2020.
- **Ida Hellgren**,  
f. 1977, styrelsemedlem fr. 1.1.2017.
- **Birgitta Eriksson**,  
f. 1960, styrelsemedlem fr. 1.1.2018.

#### **Riskhantering och kontroll**

Styrelsen har det övergripande ansvaret för bolagets riskhantering och interna kontroll. Bolagets VD och övriga operativa ledning förverkligar styrningen av affärsverksamheten och rapporterar till styrelsen. I noterna redogörs för riskhanteringsprinciperna.

Den externa revisionen utförs av företrädare för revisionsamfundet KPMG.

- **David Mattsson**, CGR,  
f. 1976, ordinarie revisor fr. 1.1.2015
- **Peter Westerback**, CGR  
f. 1976, ordinarie revisor fr. 1.1.2017

#### **Händelser efter räkenskapsperiodens utgång**

Styrelsens uppfattning är att det inte finns några väsentliga händelser som avviker från bolagets ordinarie verksamhet att rapportera för tiden från räkenskapsperiodens utgång fram till tidpunkten för styrelsens godkännande av bokslutet.





**STYRELSE.** *Ida Hellgren, Leif Nordlund, Charlotte Boij, Andreas Remmer och Birgitta Eriksson.*



**LEDNING.** *Dan-Erik Woivalin, Robert Knahpe, Maria Sarling, Ulf Toivonen och Stefan Boman.*

# Balansräkning – aktiva

	Not	Koncernen		Moderbolaget	
		31.12.2020	31.12.2019	31.12.2020	31.12.2019
Immateriella tillgångar	10				
Immateriella rättigheter		1 703	7 920	1 703	7 920
Placeringar i fastigheter	11				
Fastigheter och fastighetsaktier		21 434 940	19 641 609	16 759 434	14 648 871
Lånefordringar hos koncernföretag				5 016 000	5 293 000
		<b>21 434 940</b>	<b>19 641 609</b>	<b>21 775 434</b>	<b>19 941 871</b>
Placeringar i koncern- och intresseföretag					
Aktier i koncernföretag	13			19 197 838	584 224
Lånefordringar hos koncernföretag				12 854 483	13 036 483
Aktier i intresseföretag	13	206 167	188 710	50 216	50 216
		<b>206 167</b>	<b>188 710</b>	<b>32 102 537</b>	<b>13 670 923</b>
Övriga placeringar					
Aktier och andelar	14	113 928 214	116 225 472	79 230 287	98 689 388
Finansmarknadsinstrument		16 230 735	21 172 422	8 967 711	21 172 422
Inteckningslån		2 565 818	2 637 575	2 565 818	2 637 575
Övriga lånefordringar	15	4 094 303	3 689 254	4 083 156	3 689 254
		<b>136 819 070</b>	<b>143 724 724</b>	<b>94 846 972</b>	<b>126 188 640</b>
Placeringar exklusive depåfordringar		158 460 177	163 555 042	148 724 943	159 801 434
Depåfordringar inom återförsäkring		3 051 904	3 268 350	3 051 904	3 268 350
<b>Placeringar totalt</b>		<b>161 512 081</b>	<b>166 823 392</b>	<b>151 776 847</b>	<b>163 069 784</b>
Fordringar					
Direktförsäkring		2 833 112	2 745 406	2 374 723	2 745 406
Återförsäkring		12 376 210	14 019 233	9 182 780	14 019 233
Övriga fordringar		997 970	646 945	310 754	610 883
		<b>16 207 292</b>	<b>17 411 585</b>	<b>11 868 258</b>	<b>17 375 522</b>
Övriga tillgångar					
Inventarier	10	1 187 422	983 769	1 128 416	956 972
Kassa och banktillgodohavanden		10 295 739	6 670 120	6 172 395	6 219 565
		<b>11 483 162</b>	<b>7 653 889</b>	<b>7 300 811</b>	<b>7 176 537</b>
Aktiva resultatregleringar					
Räntor och hyror		345 522	438 936	318 019	438 936
Övriga aktiva resultatregleringar		969 334	762 518	960 753	757 511
		<b>1 314 856</b>	<b>1 201 454</b>	<b>1 278 772</b>	<b>1 196 447</b>
<b>Aktiva totalt</b>		<b>190 519 093</b>	<b>193 098 240</b>	<b>172 226 390</b>	<b>188 826 209</b>

# Balansräkning – passiva

	Not	Koncernen		Moderbolaget	
		31.12.2020	31.12.2019	31.12.2020	31.12.2019
Eget kapital	17				
Grundfond		3 000 000	3 000 000	3 000 000	3 000 000
Garantikapital		86 000	86 000	86 000	86 000
Uppskrivningsfond	18	201 826	201 826	201 826	201 826
<b>Bundet eget kapital</b>		<b>3 287 826</b>	<b>3 287 826</b>	<b>3 287 826</b>	<b>3 287 826</b>
Reservfond		65 608 400	64 077 219	65 608 400	64 077 219
Fond för inbetalt fritt eget kapital		62 280	62 280		
Resultat från tidigare räkenskapsperioder		3 699 479	711 001		
Räkenskapsperiodens resultat		380 888	4 618 220	295 394	1 538 061
<b>Fritt eget kapital</b>		<b>69 751 048</b>	<b>69 468 720</b>	<b>65 903 794</b>	<b>65 615 280</b>
<b>Eget kapital totalt</b>		<b>73 038 873</b>	<b>72 756 546</b>	<b>69 191 620</b>	<b>68 903 106</b>
Minoritetsandel		150 549	150 857		
Akkumulerade bokslutsdispositioner				90 096	
Försäkringsteknisk ansvarsskuld	20				
Premieansvar		12 613 406	12 322 561	8 306 203	12 322 561
Återförsäkrarnas andel			-89 495		-89 495
		<b>12 613 406</b>	<b>12 233 066</b>	<b>8 306 203</b>	<b>12 233 066</b>
Ersättningsansvar		54 842 210	64 703 871	48 700 138	64 703 871
Återförsäkrarnas andel		-5 472 437	-9 082 614	-5 472 437	-9 082 614
		<b>49 369 773</b>	<b>55 621 258</b>	<b>43 227 701</b>	<b>55 621 258</b>
Utjämningsbelopp		40 179 583	37 859 030	36 991 687	37 859 030
<b>Försäkringsteknisk ansvarsskuld totalt</b>		<b>102 162 762</b>	<b>105 713 354</b>	<b>88 525 590</b>	<b>105 713 354</b>
Skulder					
Direktförsäkringsverksamhet		47 462	48 277	552	48 277
Återförsäkringsverksamhet		168 443	181 026	168 443	181 026
Övriga skulder		11 244 752	11 088 783	11 193 814	11 033 836
		<b>11 460 658</b>	<b>11 318 086</b>	<b>11 362 809</b>	<b>11 263 139</b>
Latent skatteskuld		186 355	172 947		
Passiva resultatregleringar		3 519 896	2 986 450	3 056 275	2 946 610
<b>Passiva totalt</b>		<b>190 519 093</b>	<b>193 098 240</b>	<b>172 226 390</b>	<b>188 826 209</b>

# Resultaträkning

	Not	Koncernen		Moderbolaget	
		2020	2019	2020	2019
FÖRSÄKRINGSTEKNISK KALKYL					
Premieintäkter					
Premieinkomst	1, 2	28 819 186	25 934 536	28 819 186	25 934 536
Återförsäkrares andel		-8 653 290	-8 184 681	-8 653 290	-8 184 681
		<b>20 165 895</b>	<b>17 749 855</b>	<b>20 165 895</b>	<b>17 749 855</b>
Förändring av premieansvaret					
Total förändring av premieansvaret				4 016 359	
Bestandsöverlåtelsens andel				-4 307 204	
		<b>-290 845</b>	<b>-933 306</b>	<b>-290 845</b>	<b>-933 306</b>
Återförsäkrares andel av förändringen i premieansvaret					
Total förändring av premieansvaret				-89 495	
Bestandsöverlåtelsens andel				0	
		<b>-89 495</b>	<b>5 008</b>	<b>-89 495</b>	<b>5 008</b>
Förändring av premieansvaret efter återförsäkrares andel					
		-380 340	-928 298	-380 340	-928 298
<b>Premieintäkter för egen räkning</b>		<b>19 785 556</b>	<b>16 821 558</b>	<b>19 785 556</b>	<b>16 821 558</b>
Ersättningskostnader					
Utbetalda ersättningar		-24 797 815	-22 292 105	-24 797 815	-22 292 105
Återförsäkrares andel		5 015 830	12 327 971	5 015 830	12 327 971
		<b>-19 781 985</b>	<b>-9 964 134</b>	<b>-19 781 985</b>	<b>-9 964 134</b>
Förändring av ersättningsansvaret					
Total förändring av ersättningsansvaret				16 003 734	
Bestandsöverlåtelsens andel				-6 142 072	
		<b>9 861 662</b>	<b>-9 235 930</b>	<b>9 861 662</b>	<b>-9 235 930</b>
Återförsäkrares andel av förändringen i ersättningsansvaret					
Total förändring av ersättningsansvaret				-3 610 177	
Bestandsöverlåtelsens andel				0	
Återförsäkrares andel		<b>-3 610 177</b>	<b>4 233 835</b>	<b>-3 610 177</b>	<b>4 233 835</b>



	Not	Koncernen		Moderbolaget	
		2020	2019	2020	2019
Förändring av ersättningsansvaret efter återförsäkrarens andel		6 251 485	-5 002 095	6 251 485	-5 002 095
<b>Ersättningskostnader på eget ansvar</b>		<b>-13 530 501</b>	<b>-14 966 229</b>	<b>-13 530 501</b>	<b>-14 966 229</b>
Driftskostnader	3, 4	-6 992 647	-6 190 209	-7 135 288	-6 351 072
Resultat före utjämningsbeloppet		-737 592	-4 334 880	-880 233	-4 495 744
Förändring av utjämningsbeloppet					
Total förändring av utjämningsbeloppet				867 343	
Beståndsöverlåtelsens andel				-3 187 896	
		<b>-2 320 553</b>	<b>0</b>	<b>-2 320 553</b>	<b>0</b>
<b>Försäkringstekniskt bidrag</b>		<b>-3 058 145</b>	<b>-4 334 880</b>	<b>-3 200 786</b>	<b>-4 495 744</b>
ANNAN ÄN FÖRSÄKRINGSTEKNISK KALKYL					
Placeringsverksamheten	8				
Intäkter		15 062 118	18 940 025	15 106 886	15 977 274
Kostnader		-9 659 731	-7 694 844	-9 480 334	-7 560 408
		<b>5 402 388</b>	<b>11 245 181</b>	<b>5 626 552</b>	<b>8 416 866</b>
Andel av intresseföretags resultat		90 370	79 162		
Övriga intäkter och kostnader	29	-1 910 802	-2 383 061	-1 910 802	-2 383 061
Avskrivning på koncerngoodwill					
Förändring av avskrivningsdifferens				-90 096	
Direkta skatter		-129 823		-129 475	
Latent skatt		-13 409	12 668		
Minoritetsandel		309	-849		
<b>Räkenskapsperiodens resultat</b>		<b>380 888</b>	<b>4 618 220</b>	<b>295 394</b>	<b>1 538 061</b>

# Finansieringsanalys

	Koncernen		Moderbolaget	
	2020	2019	2020	2019
Rörelseverksamhetens kassaflöde				
Resultat av den egentliga verksamheten	433 715	4 606 541	516 800	1 538 201
Förändring av ansvarsskulden	-3 550 592	5 930 393	-17 187 764	5 930 393
Ned- och uppskrivningar av placeringar	1 458 269	1 979 084	1 458 269	1 979 084
Planmässiga avskrivningar	606 294	626 981	338 217	309 749
Avskrivningar på koncerngoodwill	0	0		
Övriga korrektivposter	-1 711 957	-5 871 116	-1 710 372	-5 782 353
<b>Kassaflöde före ändring av rörelsekapitalet</b>	<b>-2 764 271</b>	<b>7 271 882</b>	<b>-16 584 850</b>	<b>3 975 074</b>
-/+ korta räntefria rörelsefordringar	1 090 891	-4 332 908	5 716 177	-4 250 818
+/- korta räntefria skulder	676 018	-1 070 913	-81 902	-1 156 574
<b>Kassaflöde före finansiella poster och skatter</b>	<b>-997 362</b>	<b>1 868 061</b>	<b>-10 950 575</b>	<b>-1 432 319</b>
Räntor och övriga finansiella kostnader	0	-140	-1 836	-140
Direkta skatter	-129 823	0	-129 475	0
	<b>-1 127 186</b>	<b>1 867 921</b>	<b>-11 081 886</b>	<b>-1 432 458</b>
Investeringarnas nettokassaflöde				
Placeringar	5 034 836	-4 281 451	11 319 062	-1 107 278
Materiella och immateriella tillgångar	-275 152	-93 644	-277 467	-153 228
	<b>4 759 685</b>	<b>-4 375 095</b>	<b>11 041 596</b>	<b>-1 260 506</b>
Finansieringens kassaflöde				
Utbetalda räntor på garantikapital	-6 880	-6 880	-6 880	-6 880
Likvida medel vid årets början	6 670 120	9 184 174	6 219 565	8 919 409
Förändring av likvida medel	3 625 619	-2 514 054	-47 170	-2 699 844
<b>Likvida medel vid årets slut</b>	<b>10 295 739</b>	<b>6 670 120</b>	<b>6 172 395</b>	<b>6 219 565</b>

# Bokslutsprinciper

Resultaträkningen beskriver resultatet av försäkringsverksamheten och placeringsverksamheten samt övriga resultatpåverkande poster. Delar av bolagets driftskostnader har belastat ersättningsverksamheten och placeringsverksamheten. Det återstående beloppet redovisas som driftskostnader i resultaträkningen, och utgör kostnader för försäljning och administration av försäkringar. Här ingår även provisionskostnader som betalats i ersättning till försäkringsförmedlare, och provisionsintäkter som återförsäkrare har betalat i ersättning för den avgivna återförsäkringsaffären.

Det s.k. Ömsenkontot inrättades för att möjliggöra ett arrangemang där kunder med hemförsäkring kan tilldelas en viss andel av ett totalbelopp som styrelsen av marknads- och konkurrensmässiga skäl beslutar kostnadsföra i resultaträkningen samtidigt som beloppet överförs som en skuld till hemförsäkringskunderna i balansräkningen. I samband med avisering av hemförsäkringspremierna avräknas skulden till kunderna som delbetalning av premierna. Denna möjlighet har förankrats med Koncernskattecentralen.

Koncernbokslut har upprättats enligt förvärvsmetoden. Goodwillvärden som har uppstått vid anskaffning av aktier har antingen skrivits av direkt eller skrivs av under högst fem års tid. Noter och övriga uppgifter gäller i huvudsak för moderbolaget men i förekommande fall även för koncernen. I de fall särskild upplysning om koncernen är befogad och har betydelse för att kunna bedöma koncernens verksamhet och ekonomiska ställning har information tillfogats noterna.

Nytt helägt dotterbolag Ålands Försäkringar Ab grundades under 2020 och inleder sin försäkringsverksamhet under 2021. Beståndsoverföringen gjordes per den 31.12.2020. Övriga koncern- eller intressebolag med försäkringsansluten verksamhet är Svenska Träförsäkringar AB. Svenska Träförsäkringar AB är ett helägt dotterbolag som förmedlar försäkringar i första hand inriktade på sågverk i Sverige.

Det helägda dotterbolaget RÖF-Invest Ab bedriver placeringsverksamhet. I koncernbokslutet för 2020 ingår även fastighetsbolagen Fastighets Ab Nygatan 7, Fastighets Ab Köpmansgatan 4, Fastighets Ab Torggatan 9 och Bostads Ab Västra Klinten samt Fastighets Ab Bussplan. Ägarandelen i Mäklarhuset på Åland Ab är 29,2 procent varför bolaget i stället ingår som intressebolag i koncernbokslutet.

Premiefordringar som sannolikt inte kommer att kunna drivas in avskrivs som kreditförluster och redovisas som korrektivpost till premieinkomsterna. Det innebär att fordringar som är över tre månader gamla redovisas som kreditförluster och återtas ifall betalning sker. Kreditförluster som hör till placeringsverksamheten

redovisas som nedskrivningar inom gruppen kostnader för placeringsverksamheten.

Fordringar och skulder i utländsk valuta har omräknats till euro enligt den kurs som gällde på bokslutsdagen. Värdena i koncernbokslutet har omräknats enligt bokslutsdagens valutakurs, medan anskaffningskostnaden för aktierna har omräknats enligt anskaffningsdagens valutakurs.

Fastigheterna har i balansräkningen tagits med till anskaffningsutgift efter avdrag för avskrivningar enligt plan. Bokföringsvärdet på vissa fastigheter innehåller uppskrivningar. Fastigheternas verkliga värde fastställs årligen skilt för varje objekt som en följd av en process där olika variabler beaktas. Bedömningarna utgår dels från senaste värdering gjord av fastighetsmäklare, dels på bolagets egna bedömningar utgående från fastigheternas ålder, skick, läge, uthyrningsgrad, avkastning och jämförelse med liknande jämförelseobjekt. Då fastigheter efter dylika bedömningar bedöms ha ett högre värde än respektive fastighets bokföringsvärde uppstår en positiv värderingsdifferens.

Aktier och andelar som ingår i placeringstillgångarna har bokförts till anskaffningsutgift eller lägre verkligt värde. Som verkligt värde för aktier och andelar som är börsnoterade har använts sista köp- eller avslutskurs, och för värdepapper som inte är börsnoterade anskaffningsvärdet eller lägre sannolikt överlåtelsevärde. I de fall det verkliga värdet överstiger bokföringsvärdet noteras skillnaden som värderingsdifferens. Värderingen har gjorts enligt principen om genomsnittsvärde. Tidigare gjorda nedskrivningar återförs till den del det verkliga värdet är högre än det med nedskrivningar korrigerade bokföringsvärdet.

För finansmarknadsinstrumenten periodiseras och bokförs differenser mellan nominellt värde och anskaffningsutgiften under värdepapprens löptid. Därtill beaktas ett eventuellt lägre marknadsvärde som nedskrivning i bokföringen eller som justering av värderingsdifferensen. Låne- och övriga fordringar bokförs till nominellt värde eller till lägre verkligt värde.

För derivatavtal bokförs negativa värdeförändringar resultatpåverkande, medan positiva värdeförändringar upptas som värderingsdifferens. Vinster och förluster som uppstått under räkenskapsperioden har bokförts som intäkter eller kostnader. Derivatavtal som gått till inlösen har antingen påverkat anskaffningsutgiften eller försäljningsvinsten eller -förlusten.

De planmässiga avskrivningarna har beräknats på anläggningarnas ursprungliga anskaffningsvärden lineärt under den beräknade ekonomiska livslängden. Avskrivningstiden är fem år för ADB-utrustning

och -program samt fordon, femton till femtio år för byggnader och konstruktioner samt fem till femton år för maskiner och inventarier. Planmässiga avskrivningar har även gjorts på de uppskrivningar som under tidigare år verkstälts på delar av fastighetsinnehavet. Eventuell skillnad mellan planmässiga och skattemässiga avskrivningar redovisas separat i resultaträkningen som förändring av avskrivningsdifferensen.

Avskrivningsdifferenser i koncernresultaträkningen har intäktsförts efter avdrag för 20,0 procent latent skatt. Ackumulerade avskrivningsdifferenser i koncernbalansräkningen har delats upp i eget kapital och latenta skatter enligt motsvarande skatteprocent.

Skatt för räkenskapsåret är beräknad enligt 20 procent av beskattningsbar vinst före skatt. I de fall de planmässiga avskrivningarna överskrider de skattemässiga avskrivningarna har skillnaden beaktats i skattealkylen.

Pensionsansvaret för personalen är helt täckt genom försäkringar tecknade hos utomstående pensionsförsäkringsbolag.

### Beskrivning av använda nyckeltal

Med omsättning avses premieinkomsten före kreditförluster på premiefordringar och återförsäkrarnas andelar samt nettointäkterna av placeringsverksamheten i resultaträkningen samt övriga intäkter.

Skadeprocenten anger hur stor andel ersättningskostnaderna är av premieintäkterna. Andelen räknas ut efter att återförsäkrarnas andelar av premier och ersättningar har dragits av. Uträkningen görs på samma sätt även utan den s.k. beräkningsräntekostnaden.

Driftskostnadsprocenten anger hur många procent driftskostnaderna är av premieintäkterna. Andelen räknas ut efter att återförsäkrarnas andelar har dragits av. Totalkostnadsprocenten är summan av skadeprocent och driftskostnadsprocenten. Totalkostnadsprocenten räknas även fram utan beräkningsräntekostnad.

Med rörelseresultat avses vinst eller förlust före förändring i utjämningsbeloppet, extraordinära poster, bokslutsdispositioner och skatter.

Resultatanalys för skadeförsäkringsbolag:

+	Premieintäkter
-	Ersättningskostnader
-	Driftskostnader
+/-	Övriga försäkringstekniska intäkter och kostnader
=	Försäkringstekniskt bidrag före förändring i utjämningsbeloppet
+/-	Intäkter och kostnader av placeringsverksamheten samt uppskrivningar, korrigeringar av dem och värdeförändringar

+/-	Övriga intäkter och kostnader
=	Rörelsevinst eller -förlust
+	Extraordinära intäkter
-	Extraordinära kostnader
=	Vinst eller förlust före bokslutsdispositioner och skatter
-	Inkomstskatter och övriga direkta skatter
=	Räkenskapsperiodens vinst eller förlust

Bolagets verkliga totalresultat består av rörelseresultatet och förändringen i värderingsdifferensen utanför balansen och av uppskrivningsfonden.

Nettointäkterna av placeringsverksamheten i relation till sysselsatt kapital beräknas per placeringslag som summan av direktavkastning, realiserade vinster och förluster samt orealiserade värdeförändringar. Det sysselsatta kapitalet beräknas som genomsnittligt verkligt värde varje dag. Av räntefonderna ingår långa räntefonder i masskuldebrevslån och korta räntefonder i övriga finansmarknadsinstrument. Andelar i placeringsfonder eller andra med dem jämförbara fondföretag som investerar i fastigheter och fastighetsbolag ingår i fastighetsplaceringar. Kalkylmässiga värderingsdifferenser av derivat som upptas under resultatregleringar och premier som upptas under förskottspremier hänförs till underliggande tillgångspost. I placeringarna inkluderas inte köpeskillingsfordringar och -skulder i anslutning till placeringar.

Placeringsallokeringen inkluderar depositioner som hör till placeringarna i balansräkningen. Avkastning på totalkapitalet till verkligt värde räknas ut genom att ställa avkastningen till verkligt värde i förhållande till balansomslutningen till verkligt värde. Avkastningen består av rörelseresultat, räntekostnader och övriga finansiella kostnader, beräkningsräntekostnad, uppskrivningar och återföringar i uppskrivningsfonden samt förändringen av placeringarnas värderingsdifferenser. Nyckeltalets divisor beräknas som ett medeltal av värdena enligt räkenskapsperiodens och den föregående räkenskapsperiodens balansräkning. Med beräkningsräntekostnad avses den kostnadsbelastning diskontering av pensioner och eventuella övriga försäkringstekniska ansvarsposter medför. Beräkningsräntekostnaden beräknas genom att multiplicera det diskonterade ersättningsansvaret vid årets början med den beräkningsränta som använts vid föregående års slut.

Med utjämningsbelopp avses en för skaderika år riskteoretisk uträknad reserv.

Antalet anställda i genomsnitt räknas ut som ett medeltal av antalet anställda i slutet av varje kalendermånad. I antalet beaktas eventuellt deltidsarbete.

## Riskhanteringsprinciper

Bolagets riskhanteringsplan anger styrelsens riktlinjer för kontroll av riskerna inom försäkrings- och placeringsverksamheten. Målsättningen är att beakta alla kända och väsentliga risker. I planen beskrivs olika typer av risker och hur kontrollen av dem organiseras. Det mest centrala målet med riskhanteringen är att säkerställa att det förvaltade kapitalet i alla situationer räcker för de åtaganden bolaget har gentemot kunderna. Viktiga delar i planen är återförsäkringsplanen och placeringsplanen. De olika riskmomenten följs kontinuerligt upp genom såväl intern som extern kontroll. Bolagets styrelse fastställer omfattningen av riskhanteringen och den interna kontrollen och kravet på rapportering av angivna riskmått.

Det är av största vikt att det kapital bolaget förvaltar hanteras på ett sådant sätt att avkastningen är tillräcklig med hänsyn tagen till given risk, och att bolaget är ekonomiskt starkt och därmed har förmåga att bära risker. Rapport gällande solvenskapitalet upprättas kvartalsvis och meddelas styrelsen och försäkringsinspektionen.

Inom försäkringsverksamheten kontrolleras framför allt risker som har att göra med produkterna och pris-sättningen av dessa, samt med skadehanteringen och uppföljningen av resultatet för de olika försäkringsklasserna och -klasserna. Återförsäkringsplanen beskriver hur stor risk bolaget kan hålla självt i förhållande till verksamhetens omfattning, samt vilka kreditrisker som är acceptabla gällande återförsäkrare. I återförsäkringsplanen har bestämts att bolagets maximala ekonomiska risk vid en enskild skada får uppgå till 1,75 (1,75) miljoner euro.

Risker i anslutning till placeringsverksamheten behandlas i placeringsplanen, som fastställs av styrelsen. Tillräcklig riskspridning och uppsatta mål för avkastningen hör till de riskmått som kontrolleras. I placeringsplanen anges riktvärden som anger hur stor del av placeringstillgångarna som skall allokteras till fastigheter, aktier och andelar samt ränteinstrument. Även hanteringen av valutarisker beskrivs i placeringsplanen.

Enligt placeringsplanen kan derivatinstrument förutom att användas i skyddande syfte även användas för att ställa ut köp- och säljoptioner på aktier. När derivat används för att öka intäkterna genom att utfärdade optioner får värdet på utfärdade säljoptioners underliggande tillgångar beträffande aktiederivat högst uppgå till det maximibelopp som fastställts i placeringsplanen för enskilda aktieinnehav. Värdet på utfärdade köpoptioners underliggande tillgångar får högst uppgå till marknadsvärdet på motsvarande enskilda befintliga aktieinnehav i placeringsportföljen. Som mått på risken för icke skyddande derivatavtal används de säkerhetskrav som motparterna/clearingorganisationerna kräver. Motparterna gör vid sina beräkningar av säkerhetskraven bland annat antaganden om aktiernas volatilitet

och estimerar det sämsta utfallet för positionen för de två närmaste dagarna. Vid årsskiftet uppgick beloppet av detta säkerhetskrav till 0,00 (0,00) miljoner euro.

Ränteportföljens risk bedöms för masskuldebrevslånens del enligt modifierad duration. Härutöver görs bedömningar av hur hela ränteportföljens värde utvecklas vid förändringar i det allmänna ränteläget. Kreditrisker i masskuldebrevslånen bedöms utifrån kända ratinginstituts bedömningar.

Likviditetsrisken bedöms utgående från hur snabbt placeringsportföljen eller delar av denna kan realiseras.

Riskerna i placeringsverksamheten bedöms även utgående från känslighetsanalyser, där man prövar konsekvenserna av värdeförändringar i placeringstillgångarna för resultatet. I dessa känslighetsanalyser bedöms konsekvenserna av en generell förändring av räntenivån samt av att aktiekurserna skulle sjunka drastiskt.

Inom ramen för riskhanteringen definieras och hantearas operativa, ekonomiska och säkerhetsmässiga risker. Genom att se till att bolaget har kompetent personal och tydliga processbeskrivningar skapas förutsättningar för en fungerande administration. Den interna kontrollen är av den här anledningen föremål för fortlöpande granskning och uppdatering.

Bolagets internrevisionsfunktion granskar och ger årligen ett utlåtande om verksamhets- och ledningsprocesser, samt förvaltning, riskhantering och kontroll. Internrevisionsfunktionen är ordnad internt inom bolaget.

Datarisker och fysiska risker som berör kontorsmiljön i händelse av brand eller liknande beskrivs i kontinuitetsplanen samt vid extraordinära händelser i beredskapsplanen.



### Not 1. Premieinkomst

	2020	2019
Direktförsäkring		
Åland	20 084 301	20 059 082
Sverige	6 729 300	5 880 087
Pooler	152 302	-1 447 891
<b>Direktförsäkring</b>	<b>26 965 903</b>	<b>24 491 277</b>
Återförsäkring	1 853 282	1 443 260
<b>Premieinkomster totalt</b>	<b>28 819 186</b>	<b>25 934 536</b>

I försäkringsverksamheten som avser Sverige ingår mäk-larförmedlad försäkringsverksamhet med inriktning på svenska småföretag.

### Not 2. Poster som dragits av från premieinkomsten

	2020	2019
Kreditförluster på premiefordringar	11 424	22 644
Fördelningsavgifter	1 169 714	1 226 934
Premieskatt	4 126 169	4 087 225
Brandskyddsavgift	53 146	51 880
Trafiksäkerhetsavgift	42 933	43 788
Arbetskyddsavgift	48 811	51 828
	<b>5 452 197</b>	<b>5 484 299</b>

### Not 3. Driftskostnader i resultaträkningen

	Koncernen		Moderbolaget	
	2020		2020	2019
Utgifter för anskaffning av försäkringar				
Provisioner för direktförsäkring	857 600		857 600	856 702
Provisioner för mottagen återförsäkring	505 953		505 953	425 902
Övriga utgifter	2 070 355		2 070 355	1 976 670
	<b>3 433 908</b>		<b>3 433 908</b>	<b>3 259 275</b>
Kostnader för skötsel av försäkringar	1 659 917		1 659 917	1 548 574
Förvaltningskostnader	3 249 274		3 391 915	2 998 587
Provisionsintäkter för avgiven återförsäkring	-1 350 452		-1 350 452	-1 455 363
	<b>6 992 647</b>		<b>7 135 288</b>	<b>6 351 072</b>

### Not 4. Totala driftskostnader enligt funktion

	Koncernen		Moderbolaget	
	2020		2020	2019
Ersättningsverksamhet	2 610 022		2 610 022	2 886 030
Driftskostnader i resultaträkningen	6 992 647		7 135 288	6 351 072
Placeringsverksamhet	983 034		983 034	895 688
	<b>10 585 703</b>		<b>10 728 344</b>	<b>10 132 790</b>

### Not 5 Personalkostnader

	2020	2019
Löner och arvoden	4 423 904	3 904 384
Pensionskostnader	654 556	662 776
Övriga lönebikostnader	121 886	108 837
	<b>5 200 346</b>	<b>4 675 997</b>
Varav löner och arvoden till		
Förvaltningsrådet	44 000	42 000
Styrelsen	110 000	95 000
VD	204 305	202 411
Genomsnittligt antal anställda	72	63

Uppgifterna avser moderbolaget. I dotterbolag finns personalkostnader i Fastighets Ab Torggatan 9 i Mariehamn, samt i Svenska Träförsäkringar AB, där en person är anställd för att sköta verksamheten.

## Not 6. Revisionskostnader

	2020	2019
Revisionskostnader	58 940	39 917
Skatterådgivning	13 020	55 333
Andra tjänster	73 538	189 978
	<b>145 498</b>	<b>285 228</b>
Resekostnader	0	0
	<b>145 498</b>	<b>285 228</b>
Revisionskostnader i dotterbolagen	7 340	7 034
	<b>152 837</b>	<b>292 262</b>

## Not 7. Resultat enligt försäkringsklassgrupp

	Premie- inkomster	Premie- intäkter	Ersättnings- kostnader	Drifts- kostnader	Återförsäk- ringsandel	Försäkrings- tekniskt bidrag
KONCERNEN						
Lagstadgad olycksfallsförsäkring						
2020	2 820 392	2 820 353	-1 319 001	-585 812	328 176	1 243 716
2019	2 868 027	2 868 579	-1 792 407	-481 614	604 717	1 199 275
2018	2 982 035	2 981 483	-1 839 714	-513 016	-96 107	532 646
Övrig olycksfall						
2020	140 504	127 083	-86 653	-29 844	5 071	15 657
2019	101 827	60 153	-111 753	0	-61 565	-113 165
2018	4 483	305	-3 609	0	0	-3 304
Sjukdom						
2020	249 851	195 753	-232 238	-1 272 403	0	-1 308 887
2019	181 636	120 883	-280 007	-1 446 535	0	-1 605 659
2018	14 121	627	-11 368	0	0	-10 741
Motorfordonsansvar						
2020	4 250 401	4 311 510	-1 418 512	-943 741	105 541	2 054 798
2019	4 291 975	4 269 937	-1 288 938	-851 946	-2 043 591	85 463
2018	4 217 708	4 298 272	-4 921 086	-972 519	2 272 257	676 924
Landfordon						
2020	4 030 562	3 768 384	-2 832 414	-778 389	-139 080	18 501
2019	3 968 804	3 855 874	-3 756 926	-714 121	36 772	-578 401
2018	3 770 092	3 761 534	-3 093 560	-759 711	-49 104	-140 840
Brand och naturkrafter och annan skada på egendom						
2020	12 634 100	12 597 550	-5 242 660	-3 423 590	-6 212 682	-2 281 382
2019	12 046 517	11 292 426	-22 704 268	-3 183 876	11 539 492	-3 056 227
2018	11 509 078	10 527 446	-8 422 125	-3 066 901	-1 204 579	-2 166 160
Övriga försäkringsklasser						
2020	2 840 092	2 854 426	-2 619 285	-631 182	-73 706	-469 747
2019	1 032 491	1 025 824	-91 121	-501 654	-231 579	201 471
2018	3 038 612	3 035 073	-1 395 327	-514 161	-62 451	1 063 135

	Premie- inkomster	Premie- intäkter	Ersättnings- kostnader	Drifts- kostnader	Återförsäk- ringsandel	Försäkrings- tekniskt bidrag
<b>Direktförsäkring totalt</b>						
2020	26 965 903	26 675 058	-13 750 762	-7 664 961	-5 986 680	-727 345
2019	24 491 277	23 493 675	-30 025 420	-7 179 745	9 844 247	-3 867 243
2018	25 536 128	24 604 739	-19 686 789	-5 826 308	860 016	-48 341
<b>Mottagen återförsäkring</b>						
2020	1 853 282	1 853 282	-1 185 391	-678 138	0	-10 247
2019	1 443 260	1 507 555	-1 502 615	-626 691	-6 751	-628 501
2018	1 485 089	1 471 028	-481 386	-407 341	-69 755	512 546
<b>Försäkringsverksamheten totalt</b>						
2020	28 819 186	28 528 341	-14 936 153	-8 343 099	-5 986 680	-737 592
2019	25 934 536	25 001 231	-31 528 035	-7 806 435	9 837 495	-4 495 744
2018	27 021 217	26 075 767	-20 168 175	-6 233 649	790 262	464 205
<b>Förändring av utjämningsbeloppet</b>						
2020						-2 320 553
2019						0
2018						6 410 404
<b>Försäkringstekniskt bidrag</b>						
2020						-3 058 145
2019						-4 495 744
2018						6 874 609

	Premie- inkomster	Premie- intäkter	Ersättnings- kostnader	Drifts- kostnader	Återförsäk- ringsandel	Försäkrings- tekniskt bidrag
<b>MODERBOLAGET</b>						
<b>Lagstadgad olycksfallsförsäkring</b>						
2020	2 820 392	2 820 353	-1 319 001	-585 812	328 176	1 243 716
2019	2 868 027	2 868 579	-1 792 407	-481 614	604 717	1 199 275
2018	2 982 035	2 981 483	-1 839 714	-513 016	-96 107	532 646
<b>Övrig olycksfall</b>						
2020	140 504	127 083	-86 653	-29 844	5 071	15 657
2019	101 827	60 153	-111 753	0	-61 565	-113 165
2018	4 483	305	-3 609	0	0	-3 304
<b>Sjukdom</b>						
2020	249 851	195 753	-232 238	-1 272 403	0	-1 308 887
2019	181 636	120 883	-280 007	-1 446 535	0	-1 605 659
2018	14 121	627	-11 368	0	0	-10 741
<b>Motorfordonsansvar</b>						
2020	4 250 401	4 311 510	-1 418 512	-943 741	105 541	2 054 798
2019	4 291 975	4 269 937	-1 288 938	-851 946	-2 043 591	85 463
2018	4 217 708	4 298 272	-4 921 086	-972 519	2 272 257	676 924

	Premie- inkomster	Premie- intäkter	Ersättnings- kostnader	Drifts- kostnader	Återförsäk- ringsandel	Försäkrings- tekniskt bidrag
<b>Landfordon</b>						
2020	4 030 562	3 768 384	-2 832 414	-778 389	-139 080	18 501
2019	3 968 804	3 855 874	-3 756 926	-714 121	36 772	-578 401
2018	3 770 092	3 761 534	-3 093 560	-759 711	-49 104	-140 840
<b>Brand och naturkrafter och annan skada på egendom</b>						
2020	12 634 100	12 597 550	-5 242 660	-3 569 444	-6 212 682	-2 427 236
2019	12 046 517	11 292 426	-22 704 268	-3 183 876	11 539 492	-3 056 227
2018	11 509 078	10 527 446	-8 422 125	-3 066 901	-1 204 579	-2 166 160
<b>Övriga försäkringsklasser</b>						
2020	2 840 092	2 854 426	-2 619 285	-627 969	-73 706	-466 534
2019	1 032 491	1 025 824	-91 121	-501 654	-231 579	201 471
2018	3 038 612	3 035 073	-1 395 327	-514 161	-62 451	1 063 135
<b>Direktförsäkring totalt</b>						
2020	26 965 903	26 675 058	-13 750 762	-7 807 602	-5 986 680	-869 986
2019	24 491 277	23 493 675	-30 025 420	-7 179 745	9 844 247	-3 867 243
2018	25 536 128	24 604 739	-19 686 789	-5 826 308	860 016	-48 341
<b>Mottagen återförsäkring</b>						
2020	1 853 282	1 853 282	-1 185 391	-678 138	0	-10 247
2019	1 443 260	1 507 555	-1 502 615	-626 691	-6 751	-628 501
2018	1 485 089	1 471 028	-481 386	-407 341	-69 755	512 546
<b>Försäkringsverksamheten totalt</b>						
2020	28 819 186	28 528 341	-14 936 153	-8 485 740	-5 986 680	-880 233
2019	25 934 536	25 001 231	-31 528 035	-7 806 435	9 837 495	-4 495 744
2018	27 021 217	26 075 767	-20 168 175	-6 233 649	790 262	464 205
<b>Förändring av utjämningsbeloppet</b>						
2020						-2 320 553
2019						0
2018						6 410 404
<b>Försäkringstekniskt bidrag</b>						
2020						-3 200 786
2019						-4 495 744
2018						6 874 609

## Not 8. Nettointäkter av placeringsverksamheten

	Koncernen		Moderbolaget	
	2020	2019	2020	2019
<b>INTÄKTER AV PLACERINGSVERKSAMHETEN</b>				
Intäkter av placeringar i koncernbolag				
Dividendintäkter				
Ränteintäkter				32 722
			<b>0</b>	<b>32 722</b>
Intäkter av placeringar i intressebolag				
Dividendintäkter	72 905	58 328	72 905	58 328
	<b>72 905</b>	<b>58 328</b>	<b>72 905</b>	<b>58 328</b>
Intäkter av placeringar i fastigheter				
Ränteintäkter koncernbolag			120 870	127 650
Övriga intäkter	1 519 641	1 724 273	1 503 296	1 699 404
	<b>1 519 641</b>	<b>1 724 273</b>	<b>1 624 166</b>	<b>1 827 054</b>
Intäkter av övriga placeringar				
Dividendintäkter	3 244 386	2 800 683	3 244 386	2 554 633
Ränteintäkter	1 748 415	2 353 156	1 738 862	2 353 148
Övriga intäkter	1 122 271	395 023	1 033 115	384 827
	<b>6 115 072</b>	<b>5 548 861</b>	<b>6 016 363</b>	<b>5 292 608</b>
Intäkter av fastigheter och övriga placeringar	7 707 618	7 331 462	7 713 434	7 210 711
Återförda nedskrivningar	2 683 064	2 332 199	2 683 064	2 332 199
Försäljningsvinster	4 671 436	9 276 364	4 710 387	6 434 364
<b>Intäkter totalt</b>	<b>15 062 118</b>	<b>18 940 025</b>	<b>15 106 886</b>	<b>15 977 274</b>
<b>KOSTNADER FÖR PLACERINGSVERKSAMHETEN</b>				
Kostnader för fastighetsplaceringar	-881 299	-767 866	-1 228 180	-1 166 371
Kostnader för övriga placeringar	-1 130 114	-1 489 704	-921 943	-1 267 208
Kostnader för främmande kapital	-2 711	-970	-1 836	-140
	<b>-2 014 124</b>	<b>-2 258 540</b>	<b>-2 151 958</b>	<b>-2 433 718</b>
Nedskrivningar och avskrivningar				
Nedskrivningar	-4 141 333	-4 303 666	-4 141 333	-4 311 283
Avskrivningar	-504 259	-480 627	-187 028	-163 396
	<b>-4 645 592</b>	<b>-4 784 293</b>	<b>-4 328 361</b>	<b>-4 474 679</b>
Försäljningsförluster	-3 000 015	-652 011	-3 000 015	-652 011
<b>Kostnader totalt</b>	<b>-9 659 731</b>	<b>-7 694 844</b>	<b>-9 480 334</b>	<b>-7 560 408</b>
<b>Nettointäkter av placeringsverksamheten</b>	<b>5 402 388</b>	<b>11 245 181</b>	<b>5 626 552</b>	<b>8 416 866</b>



## Not 9. Inkomstskatt

Inkomstskatt räknas ut utgående från räkenskapsperiodens beskattningsbara resultat enligt gällande skattesats, som för räkenskapsperioden är 20 procent. Den latent skulden har beräknats enligt samma skattesats.

## Not 10. Förändringar i immateriella och materiella tillgångar

	Koncernen		Moderbolaget	
	Immateriella tillgångar	Maskiner, inventarier	Immateriella tillgångar	Maskiner, inventarier
Anskaffningsutgift 1.1	100 557	1 428 515	100 557	1 379 792
Helt avskrivna året innan	-83 529	-41 323	-83 529	-41 323
Ökningar	0	311 967	0	311 967
Minskningar	0	-174 656	0	-186 973
<b>Anskaffningsutgift 31.12</b>	<b>17 028</b>	<b>1 524 503</b>	<b>17 028</b>	<b>1 463 463</b>
Ackumulerade avskrivningar 1.1	-92 637	-444 746	-92 637	-422 821
Helt avskrivna under föregående år	83 529	41 323	83 529	41 323
Ackumulerade avskrivningar av minskningar	0	179 772	0	156 901
Avskrivna under perioden	-6 217	-113 430	-6 217	-110 449
<b>Ackumulerade avskrivningar 31.12</b>	<b>-15 325</b>	<b>-337 081</b>	<b>-15 325</b>	<b>-335 046</b>
Bokföringsvärde 31.12	1 703	1 187 422	1 703	1 128 416

## Not 11. Förändringar i fastighetsplaceringar

	Koncernen		Moderbolaget	
	Fastigheter, fastighetsaktier	Fastigheter, fastighetsaktier	Lånefordringar på koncernen	
Anskaffningsutgift 1.1	28 594 971	18 644 197	5 293 000	
Ökningar	2 377 114	2 377 114	0	
Minskningar	-45 000	-45 000	-277 000	
<b>Anskaffningsutgift 31.12</b>	<b>30 927 085</b>	<b>20 976 311</b>	<b>5 016 000</b>	
Ackumulerade avskrivningar 1.1	-9 160 137	-4 202 100		
Ackumulerade avskrivningar av minskningar och överföringar	0	0		
Avskrivningar under räkenskapsperioden	-538 782	-221 551		
<b>Ackumulerade avskrivningar 31.12</b>	<b>-9 698 919</b>	<b>-4 423 651</b>		
Nedskrivningar 1.1	-11 029	-11 029		
Nedskrivningar under perioden				
Återförda nedskrivningar				
<b>Nedskrivningar 31.12</b>	<b>-11 029</b>	<b>-11 029</b>		
Uppskrivningar 1.1	217 803	217 803		
Avskrivningar under räkenskapsperioden	0			
<b>Uppskrivningar 31.12</b>	<b>217 803</b>	<b>217 803</b>		
Bokföringsvärdet 31.12	21 434 940	16 759 434	5 016 000	

## Not 12. Rörelsefastigheter

	2020	2019
Återstående anskaffningsutgift	3 053 674	1 202 937
Bokföringsvärde	3 053 674	1 202 937
Verkligt värde	4 212 175	2 312 284

Bolagets fastighet Köpmansgatan 6 i Mariefhamn är i bolagets egen användning som kontor för försäkringsverksamhet.

## Not 13. Dotter- och intressebolag

	Hemort	Ägarandel	Resultat	Eget kapital
Bostads- och fastighetsbolag				
Fastighets Ab Köpmansgatan 4	Mariefhamn	100 %	1	280 100
Fastighets Ab Bussplan	Mariefhamn	100 %	-39 283	463 532
Fastighets Ab Nygatan 7	Mariefhamn	100 %	1	474 990
Bostads Ab Västra Klinten	Mariefhamn	100 %	1	505 227
Fastighets Ab Torggatan 9	Mariefhamn	89,7 %	-2 990	2 062 289
Övriga dotter- och intressebolag				
Ålands Försäkringar Ab	Mariefhamn	100 %	-20 487	18 576 403
RÖF-Invest Ab	Mariefhamn	100 %	-875	5 088 904
Svenska Träföräkringar AB	Trollhättan	100 %	-32 235	74 419
Mäklarhuset i Mariefhamn Ab	Mariefhamn	29,2 %	309 805	654 626

Utöver ovanstående bolag äger Ömsen minst 20% av ett antal bolag. Dessa bolag konsolideras inte i Ömsens koncern då de är en del av moderbolagets placeringsverksamhet och inte anses vara väsentliga. Vissa av bolagen är inte heller ämnade att innehas långsiktigt i en sådan omfattning att det medför konsolidering.

Medimar Scandinavia Ab	Jomala	48,6 %	53 763	-328 366
Fastighetsaktiebolaget Kurant	Mariefhamn	50 %	60 536	114 071
AX Finans Ab	Mariefhamn	49,8 %	1 609	1 047 951
LEAPEF AB	Stockholm	23 %	-368 368	-361 106
Ålands Investerings Ab	Mariefhamn	31,5 %	11 450	186 170
Leakomatic	Mariefhamn	44,0 %	-366 029	289 894
Kloink Ab	Mariefhamn	22 %	-5 419	118 161

## Not 14. Övriga aktier och andelar

	Antal	Bokfört värde	Verkligt värde
KONCERNEN (1 000 EURO)			
Ålandsbanken Abp A	94 566	873 805	2 042 626
Ålandsbanken Abp B	61 201	733 736	1 272 981
	<b>155 767</b>	<b>1 607 541</b>	<b>3 315 606</b>
Försäkrings Ab Alandia	24 605	17 943 160	18 405 524
Azelio AB	800 000	1 247 498	4 145 780
Ålandsbanken Euro Bond B	117 713	3 700 614	4 088 159
Carnegie Likviditetsfond B SEK	352 702	3 562 030	3 562 030
Ålandsbanken Cash Manager B	128 820	3 374 052	3 403 413
Taaleri Rhein Value Equity Fund	10 158	2 032 052	3 150 351
Strategos Deep Value MBS	2 000	1 829 826	2 990 090
Fifax Ab	5 885 018	2 910 400	2 910 400
Danske European Corporate Sustainable Bond Fund Class I	246 451	2 527 945	2 654 273
Craigmore Farming N.V	3 002 119	2 584 786	2 584 786
Idinvest Private Debt V (SICAV-RAIF)	2 226 036	2 226 036	2 409 453
Strategos ECS II L.P.	1 699 305	1 699 305	2 115 392
Craigmore Permanent Crop LP (NZ)	1 979 937	1 979 937	2 091 380
Slättö Core Plus AB Stamaktie	1 840 806	1 864 291	2 054 655
Progressive Opportunity Fund Signum Class IC €	20 000	2 000 000	2 009 200
Carnegie Corporate Bond Fund C	16 591	1 776 088	1 909 592
Zetland Special Situations Fund I LP	1 751 427	1 751 427	1 753 335
SPP Korträntefond SEK	144 651	1 536 890	1 705 354
Idinvest Private Debt IV (SIF)	16 384	1 646 733	1 663 808
UB Skog 1 Specialplaceringsfond	14 676	1 500 000	1 663 290
Svenska Bostadsfonden Institution AB	200	1 595 627	1 595 627
Vind AX Ab	1 500	1 500 000	1 500 000
XXL ASA	805 200	1 482 694	1 482 694
Centre Lane Credit Partners II L.P.	1 300 180	1 303 878	1 389 201
Carnegie Corporate Bond Fund Class 1 SEK DIV	138 927	1 196 805	1 382 140
Aktia Opportunistic Credit 1 Specialplaceringsfond	1 402 610	1 379 751	1 379 751
Telia Company AB (SEK)	400 000	1 358 939	1 358 939
Logistea AB	106 500	1 113 765	1 358 540
Elite Fastighetsutvecklingsfond II Ky	1 322 040	1 309 956	1 309 956
Wärtsilä	160 000	1 307 200	1 307 200
Superhero Venture Fund 2015 Ky	847 445	847 445	1 301 491
eQ Vårdfastigheter Specialplaceringsfond	9 084	1 060 066	1 232 185
Transmar Ab	19 400	1 169 238	1 169 238
Ratos AB B	300 000	1 153 444	1 153 444
Slättö VII AB serie B	1 740	945 280	1 096 268
General Electric Co	120 000	1 055 171	1 055 171
Sampo Oyj	30 000	799 320	1 040 700
Mariehamns Parti Ab	513	107 238	1 011 251
Elite Hyresinkomstsfond (Specialplaceringsfond)	10 049	999 071	999 071
Millicom Intl Cell S.A. SDR	30 000	681 889	968 976
Nokia	300 000	947 250	947 250
Danske EM Frontier Mkts SICAV SIF	701	746 307	937 547
Veoneer Inc SDB	50 000	733 620	885 463
Tundra Sustainable Frontier Opportunities C €	42 629	582 005	867 067

	Antal	Bokfört värde	Verkligt värde
Hennes & Mauritz B	50 000	835 982	861 794
Roderinno AB	5 258	812 798	812 798
Aidnala Holding AB Aktieägartillskott (Alder I)	8 582 369	800 694	800 694
Taaleri Mikro Rhein Tillväxt A (spec.pl.fnd)	5 048	750 000	784 228
Sydsvenska Hem AB	70 000	749 906	753 416
Nordic Credit Partners Fund III AB (22.12.2022)	80 000	748 234	748 234
Taaleri SolarWind II Ky	780 000	726 053	726 053
eQ PE VI North L.P	645 020	645 020	720 255
Medimar Scandinavia Ab	165 097	716 941	716 941
Nordea Bank AB (€)	100 000	667 400	667 400
AX Finans Ab	653 570	653 570	653 570
Outokumpu	200 000	643 600	643 600
Leap AB Aktieägartillskott		593 441	597 949
Adapteo Oyj	60 000	521 412	570 443
Leakomatic Ab	3 333 948	550 001	550 001
Frontline Ltd (NO)	100 000	518 132	518 132
UB Infra Fund T	3 035	500 000	515 686
BE Group AB	140 000	514 834	514 834
		<b>98 624 587</b>	<b>111 471 067</b>
Övriga aktier och andelar		<b>15 303 626</b>	<b>17 327 383</b>
		<b>113 928 214</b>	<b>128 798 451</b>

	Antal	Bokfört värde	Verkligt värde
MODERBOLAGET (1 000 EURO)			
Ålandsbanken Abp A	94 566	1 280 881	2 042 626
Ålandsbanken Abp B	61 201	733 736	1 272 981
	<b>155 767</b>	<b>2 014 617</b>	<b>3 315 606</b>
Azelio AB	800 000	1 247 498	4 145 780
Ålandsbanken Euro Bond B	117 713	3 700 614	4 088 159
Ålandsbanken Cash Manager B	128 820	3 374 052	3 403 413
Taaleri Rhein Value Equity Fund	10 158	2 032 052	3 150 351
Strategos Deep Value MBS	2 000	1 829 826	2 990 090
Fifax Ab	5 885 018	2 910 400	2 910 400
Danske European Corporate Sustainable Bond Fund Class I	246 451	2 527 945	2 654 273
Craigmore Farming N.V	3 002 119	2 584 786	2 584 786
Idinvest Private Debt V (SICAV-RAIF)	2 226 036	2 226 036	2 409 453
Strategos ECS II L.P.	1 699 305	1 699 305	2 115 392
Craigmore Permanent Crop LP (NZ)	1 979 937	1 979 937	2 091 380
Progressive Opportunity Fund Signum Class IC €	20 000	2 000 000	2 009 200
Carnegie Corporate Bond Fund C	16 591	1 776 088	1 909 592
Zetland Special Situations Fund I LP	1 751 427	1 751 427	1 753 335
Idinvest Private Debt IV (SIF)	16 384	1 646 733	1 663 808
UB Skog 1 Specialplaceringsfond	14 676	1 500 000	1 663 290

	Antal	Bokfört värde	Verkligt värde
Vind AX Ab	1 500	1 500 000	1 500 000
XXL ASA	805 200	1 482 694	1 482 694
Centre Lane Credit Partners II L.P.	1 300 180	1 303 878	1 389 201
Aktia Opportunistic Credit 1 Specialplaceringsfond	1 402 610	1 379 751	1 379 751
Telia Company AB (SEK)	400 000	1 358 939	1 358 939
Logistea AB	106 500	1 113 765	1 358 540
Elite Fastighetsutvecklingsfond II Ky	1 322 040	1 309 956	1 309 956
Wärtsilä	160 000	1 307 200	1 307 200
Superhero Venture Fund 2015 Ky	847 445	847 445	1 301 491
eQ Vårdfastigheter Specialplaceringsfond	9 084	1 060 066	1 232 185
Transmar Ab	19 400	1 169 238	1 169 238
Ratos AB B	300 000	1 153 444	1 153 444
Slättö VII AB serie B	1 740	945 280	1 096 268
General Electric Co	120 000	1 055 171	1 055 171
Sampo Oyj	30 000	799 320	1 040 700
Mariehamns Parti Ab	513	107 238	1 011 251
Elite Hyresinkomstsfond (Specialplaceringsfond)	10 049	999 071	999 071
Millicom Intl Cell S.A. SDR	30 000	681 889	968 976
Nokia	300 000	947 250	947 250
Danske EM Frontier Mkts SICAV SIF	701	746 307	937 547
Veoneer Inc SDB	50 000	733 620	885 463
Hennes & Mauritz B	50 000	835 982	861 794
Taaleri Mikro Rhein Tillväxt A (spec.pl.fnd)	5 048	750 000	784 228
Taaleri SolarWind II Ky	780 000	726 053	726 053
eQ PE VI North L.P	645 020	645 020	720 255
Medimar Scandinavia Ab	165 097	716 941	716 941
Nordea Bank AB (€)	100 000	667 400	667 400
AX Finans Ab	653 570	653 570	653 570
Outokumpu	200 000	643 600	643 600
Tre Kronor AB	47 000	493 913	618 279
NRC Group ASA	200 000	399 918	599 792
Leap AB Aktieägartillskott		593 441	597 949
Adapteo Oyj	60 000	521 412	570 443
Leakomatic Ab	3 333 948	550 001	550 001
Ålands Tidnings-Tryckeri Ab	6 054	410 876	544 860
Danske Bank A/S	40 000	451 996	541 601
Icebreaker VC Fund 1 Ky	355 515	355 515	529 387
Frontline Ltd (NO)	100 000	518 132	518 132
UB Infra Fund T	3 035	500 000	515 686
Dexteritas Dutch Credit Opportunities Fund	504 679	495 338	495 338
Leap AB	150	473 376	473 376
		<b>70 205 324</b>	<b>82 071 329</b>
Övriga aktier och andelar		<b>9 024 962</b>	<b>9 853 883</b>
		<b>79 230 286</b>	<b>91 925 213</b>

## Not 15. Övriga lånefordringar enligt säkerhet

	2020	2019
KONCERNEN (1 000 EURO)		
Övriga säkerheter	134	134
Utlåning utan särskild säkerhet	3 960	3 555
	<b>4 094</b>	<b>3 689</b>

	2020	2019
MODERBOLAGET (1 000 EURO)		
Övriga säkerheter	134	134
Utlåning utan särskild säkerhet	3 949	3 555
	<b>4 083</b>	<b>3 689</b>

## Not 16. Placeringarnas verkliga värde och värderingsdifferens

	31.12.2020			31.12.2019		
	Återstående anskaff- ningsutgift	Bokfört värde	Verkligt värde	Återstående anskaff- ningsutgift	Bokfört värde	Verkligt värde
KONCERNEN (1 000 EURO)						
Fastighetsplaceringar						
Fastigheter	7 725	7 943	13 288	5 569	5 787	10 896
Fastighetsaktier i koncernföretag	8 716	8 716	13 047	9 034	9 034	13 155
Övriga fastighetsaktier	4 776	4 776	5 741	4 821	4 821	5 718
	<b>21 217</b>	<b>21 435</b>	<b>32 075</b>	<b>19 424</b>	<b>19 642</b>	<b>29 769</b>
Placeringar i intresseföretag						
Aktier	206	206	206	189	189	189
	<b>206</b>	<b>206</b>	<b>206</b>	<b>189</b>	<b>189</b>	<b>189</b>
Övriga placeringar						
Aktier och andelar	113 928	113 928	128 798	116 225	116 225	128 631
Finansmarknadsinstrument	16 231	16 231	16 796	21 172	21 172	21 110
Lånefordringar mot inteckning	2 566	2 566	2 584	2 638	2 638	2 668
Övriga lånefordringar	4 094	4 094	4 127	3 689	3 689	3 695
	<b>136 819</b>	<b>136 819</b>	<b>152 306</b>	<b>143 725</b>	<b>143 725</b>	<b>156 104</b>
Depåfordringar inom återförsäkring	3 052	3 052	3 052	3 268	3 268	3 268
<b>Totalt</b>	<b>161 294</b>	<b>161 512</b>	<b>187 639</b>	<b>166 606</b>	<b>166 823</b>	<b>189 330</b>

I den återstående anskaffningsutgiften för finansmarknadsinstrument ingår skillnaden mellan det nominella värdet och anskaffningspriset, periodiserad som ränteutgifter med –348 000 (52 000) euro.

Bokföringsvärdet innehåller inkomstförda uppskrivningar om 16 000 (16 000) euro och övriga uppskrivningar om 202 000 (202 000) euro, totalt 218 000 (218 000) euro.

Värderingsdifferens (skillnaden mellan verkligt värde och bokföringsvärde) uppgår till 26 127 000 (22 507 000) euro.



	31.12.2020			31.12.2019		
	Återstående anskaffningsutgift	Bokfört värde	Verkligt värde	Återstående anskaffningsutgift	Bokfört värde	Verkligt värde
MODERBOLAGET (1 000 EURO)						
Fastighetsplaceringar						
Fastigheter	7 725	7 943	13 288	5 569	5 787	10 896
Fastighetsaktier i koncernföretag	4 041	4 041	8 371	4 041	4 041	8 162
Övriga fastighetsaktier	4 776	4 776	5 741	4 821	4 821	5 718
Lånefordringar hos koncernföretag	5 016	5 016	5 016	5 293	5 293	5 293
	<b>21 558</b>	<b>21 775</b>	<b>32 416</b>	<b>19 724</b>	<b>19 942</b>	<b>30 069</b>
Placeringar koncernföretag						
Aktier	19 198	19 198	31 427	584	584	5 959
Lånefordringar	12 854	12 854	12 854	13 036	13 036	13 036
	<b>32 052</b>	<b>32 052</b>	<b>44 282</b>	<b>13 621</b>	<b>13 621</b>	<b>18 995</b>
Placeringar i intresseföretag						
Aktier	50	50	50	50	50	50
	<b>50</b>	<b>50</b>	<b>50</b>	<b>50</b>	<b>50</b>	<b>50</b>
Övriga placeringar						
Aktier och andelar	79 230	79 230	91 925	98 689	98 689	110 226
Finansmarknadsinstrument	8 968	8 968	9 048	21 172	21 172	21 110
Lånefordringar mot inteckning	2 566	2 566	2 584	2 638	2 638	2 668
Övriga lånefordringar	4 083	4 083	4 116	3 689	3 689	3 695
	<b>94 847</b>	<b>94 847</b>	<b>107 673</b>	<b>126 189</b>	<b>126 189</b>	<b>137 699</b>
Depåfordringar inom återförsäkring	3 052	3 052	3 052	3 268	3 268	3 268
<b>Totalt</b>	<b>151 559</b>	<b>151 777</b>	<b>187 472</b>	<b>162 852</b>	<b>163 070</b>	<b>190 082</b>

I den återstående anskaffningsutgiften för finansmarknadsinstrument ingår skillnaden mellan det nominella värdet och anskaffningspriset, periodiserad som ränteintäkter med –372 000 (52 000) euro.

Bokföringsvärdet innehåller inkomstförda uppskrivningar om 16 000 (16 000) euro och övriga uppskrivningar om 202 000 (202 000) euro, totalt 218 000 (218 000) euro.

Värderingsdifferens (skillnaden mellan verkligt värde och bokföringsvärde) uppgår till 35 696 000 (27 012 000) euro.

## Not 17. Specifikation av eget kapital

	Koncernen		Moderbolaget	
	2020	2019	2020	2019
<b>Bundet eget kapital</b>				
Grundfond	3 000 000	3 000 000	3 000 000	3 000 000
Garantikapital	86 000	86 000	86 000	86 000
Uppskrivningsfond	201 826	201 826	201 826	201 826
<b>Bundet eget kapital</b>	<b>3 287 826</b>	<b>3 287 826</b>	<b>3 287 826</b>	<b>3 287 826</b>
<b>Fritt eget kapital</b>				
Reservfond	64 077 219	58 523 373	64 077 220	58 523 373
Överföring från föregående års resultat	1 531 181	5 553 846	1 531 181	5 553 847
	<b>65 608 400</b>	<b>64 077 219</b>	<b>65 608 401</b>	<b>64 077 220</b>
Resultat från tidigare år	5 391 439	6 422 555	1 538 061	5 560 727
Överföring från/till reservfonden	-1 531 181	-5 553 846	-1 531 181	-5 553 847
Korrigerig av tidigare års resultat	-91 619	-88 548		
Ränta på garantikapitalet	-6 880	-6 880	-6 880	-6 880
	<b>3 761 759</b>	<b>773 280</b>	<b>0</b>	<b>0</b>
Räkenskapsperiodens resultat	380 888	4 618 220	295 394	1 538 061
<b>Fritt eget kapital</b>	<b>69 751 048</b>	<b>69 468 720</b>	<b>65 903 794</b>	<b>65 615 281</b>
<b>Eget kapital totalt</b>	<b>73 038 873</b>	<b>72 756 546</b>	<b>69 191 620</b>	<b>68 903 106</b>

Det bundna egna kapitalet i moderbolaget, bestående av grundfonden, garantikapitalet och uppskrivningsfonden uppgår till 3,29 (3,29) miljoner euro. Det fria egna kapitalet bestående av reservfonden och räkenskapsperiodens resultat uppgår till 65,61 (64,08) miljoner euro. Av årets resultat föreslås att som ränta på garantikapitalet utbetalas 6 880 euro. Ägarna till garantikapitalet är Ålands Kulturstiftelse r.s.

## Not 18. Specifikation av uppskrivningsfonden

	2020	2019
Placeringstillgångar	84 094	84 094
Anläggningstillgångar	117 732	117 732
	<b>201 826</b>	<b>201 826</b>

## Not 19. Derivatkontrakt

Aktiederivat, öppna optionskontrakt

	2020	2019
Köpta		
Kontraktens verkliga värde	0	0
Värde av underliggande tillgångar	0	0
Utställda		
Kontraktens verkliga värde	0	0
Värde av underliggande tillgångar	0	0
<b>BALANSRÄKNINGSPOSTER</b>		
Övriga fordringar		
Förskottsbetalningar för optionskontrakt	0	0
Värdet förändringar i optionskontrakt	0	0
	<b>0</b>	<b>0</b>
Övriga skulder		
Förskottsbetalningar för optionskontrakt	0	0
Värdet förändringar i optionskontrakt	0	0
	<b>0</b>	<b>0</b>

## Not 20. Försäkringsteknisk ansvarsskuld

KONCERNEN

Den försäkringstekniska ansvarsskulden i koncernen, inklusive utjämningsbeloppet, minskade med 6,3 procent till 107,64 (114,89) miljoner euro. Efter att återförsäkrarnas andelar om 5,47 (9,17) miljoner euro har dragits av uppgår ansvarsskulden på eget ansvar till 102,16 (105,71) miljoner euro.

I försäkringsklasserna lagstadgad olycksfallsförsäkring och motorfordonsansvar har en kapitaliseringsränta om en och en halv procent (två procent) använts. Övrigt ersättningsansvar diskonteras inte.

	2020	2019
KONCERNEN (1 000 EURO)		
Försäkringsteknisk ansvarsskuld	107 635	114 885
Återförsäkrarnas andel	5 472	9 172
Ansvarsskuld på eget ansvar	102 163	105 713

MODERBOLAGET

Den försäkringstekniska ansvarsskulden i moderbolaget, inklusive utjämningsbeloppet, minskade med 18,2 procent till 94,00 (114,89) miljoner euro. Efter att återförsäkrarnas andelar om 5,47 (9,17) miljoner euro har dragits av uppgår ansvarsskulden på eget ansvar till 88,53 (105,71) miljoner euro. Den 31.12.2020 överläts en ansvarsskuld på 13,64 miljoner euro till dotterbolaget Ålands Försäkringar Ab.

I försäkringsklasserna lagstadgad olycksfallsförsäkring och motorfordonsansvar har en kapitaliseringsränta om en och en halv procent (två procent) använts. Övrigt ersättningsansvar diskonteras inte.

	2020	2019
MODERBOLAGET (1 000 EURO)		
Försäkringsteknisk ansvarsskuld	93 998	114 885
Återförsäkrarnas andel	5 472	9 172
Ansvarsskuld på eget ansvar	88 526	105 713

## Not 21. Säkerheter och ansvarsförbindelser

KONCERNEN

Förutom ansvarsförbindelser som hör till den egentliga försäkringsverksamheten kan bolaget teckna förbindelser att delta i olika investeringsobjekt. Vid räkenskapsperiodens utgång uppgick dessa förbindelser till 16,48 (16,22) miljoner euro. Genom utställda optioner finns förbindelser att köpa aktier för 0,00 (0,00) miljoner euro.

MODERBOLAGET

Förutom ansvarsförbindelser som hör till den egentliga försäkringsverksamheten kan bolaget teckna förbindelser att delta i olika investeringsobjekt. Vid räkenskapsperiodens utgång uppgick dessa förbindelser till 15,71 (16,22) miljoner euro. Genom utställda optioner finns förbindelser att köpa aktier för 0,00 (0,00) miljoner euro.

## Not 22. Omsättning

	2020	2019	2018	2017	2016
KONCERNEN (1 000 EURO)					
Premieinkomster	28 831	25 957	27 064	26 055	26 056
Nettointäkter av placeringsverksamheten	5 402	11 245	2 690	6 266	9 985
Övriga intäkter	16	9			
	<b>34 249</b>	<b>37 211</b>	<b>29 754</b>	<b>32 321</b>	<b>36 041</b>
MODERBOLAGET (1 000 EURO)					
Premieinkomster	28 831	25 957	27 064	26 055	26 056
Nettointäkter av placeringsverksamheten	5 627	8 417	1 192	14 067	7 409
Övriga intäkter	16	9			
	<b>34 474</b>	<b>34 383</b>	<b>28 256</b>	<b>40 122</b>	<b>33 465</b>

Med omsättning avses premieinkomsten före kreditförluster på premiefordringar och återförsäkrarnas andelar samt nettointäkterna av placeringsverksamheten i resultaträkningen samt övriga intäkter.

## Not 23. Resultatanalys

Resultatanalysen visar på koncernens och bolagets rörelseresultat före den överföring av bonuskaraktär som har gjorts till Ömsenkontot, och som har gjorts utgående från bolagets totalresultat bestående av såväl försäkrings- som placeringsverksamheten.

	2020	2019	2018	2017	2016
KONCERNEN (1 000 EURO)					
Premieintäkter för egen räkning	19 786	16 822	18 395	18 260	18 055
Ersättningskostnader på eget ansvar	-13 531	-14 966	-13 076	-16 817	-15 788
Driftskostnader	-6 993	-6 190	-4 854	-4 010	-3 890
<b>Försäkringstekniskt resultat</b>	<b>-738</b>	<b>-4 335</b>	<b>464</b>	<b>-2 567</b>	<b>-1 623</b>
Resultat av placeringsverksamheten	5 402	11 245	2 690	6 266	9 985
Övriga intäkter och kostnader	-1 911	-2 383	-2 500	-10 000	-2 000
Avskrivning på koncerngoodwill			-371	0	-220
Andel av intresseföretags resultat	90	79	57	68	8 620
<b>Rörelseresultat</b>	<b>2 844</b>	<b>4 606</b>	<b>340</b>	<b>-6 233</b>	<b>14 762</b>
Utjämningsbelopp	-2 321		6 410	-37	-55
	<b>523</b>	<b>4 606</b>	<b>6 751</b>	<b>-6 269</b>	<b>14 707</b>
Bokslutsdispositioner					
Skatter	-143	13	34	-31	-43
Minoritetsandel		-1	-2	6	0
<b>Räkenskapsperiodens resultat</b>	<b>380</b>	<b>4 618</b>	<b>6 783</b>	<b>-6 294</b>	<b>14 664</b>

	2020	2019	2018	2017	2016
MODERBOLAGET (1 000 EURO)					
Premieintäkter för egen räkning	19 786	16 822	18 395	18 260	18 055
Ersättningskostnader på eget ansvar	-13 531	-14 966	-13 076	-16 817	-15 788
Driftskostnader	-7 135	-6 351	-4 854	-4 010	-3 890
<b>Försäkringstekniskt resultat</b>	<b>-880</b>	<b>-4 496</b>	<b>464</b>	<b>-2 567</b>	<b>-1 623</b>
Resultat av placeringsverksamheten	5 627	8 417	1 192	14 067	7 409
Övriga kostnader	-1 911	-2 383	-2 500	-10 000	-2 000
<b>Rörelseresultat</b>	<b>2 836</b>	<b>1 538</b>	<b>-844</b>	<b>1 501</b>	<b>3 786</b>
Utjämningsbelopp	-2 321	0	6 410	-37	-55
	<b>515</b>	<b>1 538</b>	<b>5 567</b>	<b>1 464</b>	<b>3 731</b>
Bokslutsdispositioner	-90	0	0	0	0
Skatter	-129	0	-6	3	-10
<b>Räkenskapsperiodens resultat</b>	<b>295</b>	<b>1 538</b>	<b>5 561</b>	<b>1 467</b>	<b>3 721</b>

## Not 24. Nettointäkter av placeringsverksamheten räknat på sysselsatt kapital

(1 000 EURO)

	Netto-intäkt	Sysselsatt kapital	Avkastningsprocent på sysselsatt kapital				
			2020	2019	2018	2017	2016
MODERBOLAGET (1 000 EURO)							
Ränteplaceringar							
Lånefordringar	96	7 606	1,3 %	2,6 %	1,3 %	1,0 %	-4,0 %
Masskuldebrevslån	2 292	37 523	6,1 %	5,1 %	0,0 %	3,9 %	6,2 %
Övriga finansmarknads-instrument	342	16 678	2,1 %	-0,1 %	-2,3 %	-1,1 %	-0,4 %
	<b>2 730</b>	<b>61 807</b>	<b>4,4 %</b>	<b>3,0 %</b>	<b>-0,5 %</b>	<b>2,1 %</b>	<b>3,6 %</b>
Aktieplaceringar							
Noterade aktier	5 567	35 965	15,5 %	25,3 %	-10,5 %	3,9 %	3,1 %
Kapitalplaceringar	-23	4 569	-0,5 %	0,3 %	14,5 %	13,1 %	4,2 %
Onoterade aktier	-549	38 636	-1,4 %	-0,5 %	1,2 %	5,1 %	31,6 %
	<b>4 996</b>	<b>79 169</b>	<b>6,3 %</b>	<b>11,6 %</b>	<b>-4,7 %</b>	<b>4,7 %</b>	<b>14,3 %</b>
Fastighetsplaceringar							
Direkta fastighetsplaceringar	711	30 255	2,4 %	6,5 %	5,0 %	7,3 %	7,1 %
Fonder och kollektiva investeringar	927	10 043	9,2 %	2,6 %	12,7 %	10,4 %	32,7 %
	<b>1 638</b>	<b>40 298</b>	<b>4,1 %</b>	<b>5,6 %</b>	<b>6,7 %</b>	<b>8,0 %</b>	<b>11,5 %</b>
Övriga placeringar							
Placeringar i hedgefonder	827	5 992	13,8 %	8,3 %	8,8 %	-2,4 %	8,4 %
Övriga placeringar	-32	266	-12,0 %	1,5 %	-7,2 %	-8,9 %	0,0 %
Placeringar sammanlagt	10 159	187 532	5,4 %	7,3 %	-0,8 %	4,3 %	10,5 %
Ofördelade poster	-738		0,0 %	0,0 %	-0,5 %	-0,4 %	-0,3 %
	<b>9 421</b>	<b>187 863</b>	<b>5,0 %</b>	<b>6,8 %</b>	<b>-1,3 %</b>	<b>3,9 %</b>	<b>10,2 %</b>

## Not 25. Fördelning av placeringstillgångarna angivna till verkligt värde

	2020		2019	
KONCERNEN (1 000 EURO)				
Ränteplaceringar				
Lånefordringar	7 337	3,8 %	8 294	4,3 %
Masskuldebrevslån	36 444	18,6 %	37 823	19,6 %
Övriga finansmarknadsinstrument	18 739	9,6 %	17 969	9,3 %
	<b>62 520</b>	<b>32,0 %</b>	<b>64 086</b>	<b>33,1 %</b>
Aktieplaceringar				
Noterade aktier	39 012	20,0 %	41 803	21,6 %
Kapitalplaceringar	4 924	2,5 %	4 237	2,2 %
Onoterade aktier	39 085	20,0 %	38 512	19,9 %
	<b>83 021</b>	<b>42,5 %</b>	<b>84 552</b>	<b>43,7 %</b>
Fastighetsplaceringar				
Direkta fastighetsplaceringar	32 416	16,6 %	30 069	15,6 %
Fonder och kollektiva investeringar	10 463	5,4 %	9 441	4,9 %
	<b>42 879</b>	<b>21,9 %</b>	<b>39 510</b>	<b>20,4 %</b>
Övriga placeringar				
Placeringar i hedgefonder	7 115	3,6 %	4 298	2,2 %
Övriga placeringar			922	0,5 %
<b>Placeringar sammanlagt</b>	<b>195 534</b>	<b>100,0 %</b>	<b>193 368</b>	<b>100,0 %</b>

Masskuldebrevens modifierade duration uppgår till 0,6 (1,2) år.

	2020		2019	
MODERBOLAGET (1 000 EURO)				
Ränteplaceringar				
Lånefordringar	20 191	10,6 %	8 294	4,3 %
Masskuldebrevslån	26 533	13,9 %	37 823	19,6 %
Övriga finansmarknadsinstrument	9 576	5,0 %	17 969	9,3 %
	<b>56 300</b>	<b>29,5 %</b>	<b>64 086</b>	<b>33,1 %</b>
Aktieplaceringar				
Noterade aktier	33 921	17,8 %	41 803	21,6 %
Kapitalplaceringar	3 916	2,1 %	4 237	2,2 %
Onoterade aktier	50 352	26,4 %	38 512	19,9 %
	<b>88 188</b>	<b>46,2 %</b>	<b>84 552</b>	<b>43,7 %</b>
Fastighetsplaceringar				
Direkta fastighetsplaceringar	32 416	17,0 %	30 069	15,6 %
Fonder och kollektiva investeringar	6 813	3,6 %	9 441	4,9 %
	<b>39 229</b>	<b>20,6 %</b>	<b>39 510</b>	<b>20,4 %</b>
Övriga placeringar				
Placeringar i hedgefonder	7 115	3,7 %	4 298	2,2 %
Övriga placeringar			922	0,5 %
<b>Placeringar sammanlagt</b>	<b>190 832</b>	<b>100,0 %</b>	<b>193 368</b>	<b>100,0 %</b>

Masskuldebrevens modifierade duration uppgår till 1,0 (1,2) år.



## Not 26. Avkastning på totalkapitalet räknat till verkligt värde

I uträkningen av avkastningsprocenten har totalresultatet jämförts med medeltalet av totalkapitalet i början och slutet av respektive år.

	2020	2019	2018	2017	2016
KONCERNEN (1 000 EURO)					
Rörelseresultat	2 844	4 606	340	-6 233	14 763
Värderingsdifferenser	3 620	73	-2 615	305	-1 696
<b>Totalresultat</b>	6 464	4 679	-2 275	-5 928	13 067
Räntekostnader	2	0	2	3	2
Beräkningsräntekostnad	539	542	500	494	459
<b>Resultat inkl. beräkningsräntekostnad</b>	<b>7 005</b>	<b>5 221</b>	<b>-2 129</b>	<b>-4 533</b>	<b>13 941</b>
Balansomslutning	190 518	193 098	183 728	179 713	179 964
Värderingsdifferenser	26 127	22 507	22 434	25 049	24 744
<b>Totalkapital</b>	<b>216 645</b>	<b>215 605</b>	<b>206 570</b>	<b>205 113</b>	<b>202 471</b>
Avkastning på totalkapitalet	3,2 %	2,5 %	-0,9 %	-2,7 %	6,9 %

	2020	2019	2018	2017	2016
MODERBOLAGET (1 000 EURO)					
Rörelseresultat	2 836	1 538	-844	1 501	3 786
Värderingsdifferenser	8 684	2 963	-1 787	-6 531	9 694
<b>Totalresultat</b>	11 519	4 501	-2 631	-5 030	13 480
Räntekostnader	2	0	2	3	2
Beräkningsräntekostnad	539	542	500	494	459
<b>Resultat inkl. beräkningsräntekostnad</b>	<b>12 060</b>	<b>5 043</b>	<b>-2 129</b>	<b>-4 533</b>	<b>13 941</b>
Balansomslutning	171 935	188 826	182 521	179 277	170 103
Värderingsdifferenser	35 696	27 012	24 049	25 836	32 368
<b>Totalkapital</b>	<b>207 631</b>	<b>215 838</b>	<b>206 570</b>	<b>205 113</b>	<b>202 471</b>
Avkastning på totalkapitalet	5,7 %	2,4 %	-1,0 %	-2,2 %	7,2 %

## Not 27. Medeltal anställda under räkenskapsperioden

	2020	2019	2018	2017	2016
Moderbolaget	72	63	57	54	56
Koncernen	73	64	58	55	57

**Not 28. Premieinkomst, skadeprocent och totalkostnadsprocent**

125,8 %	2020	2019	2018	2017	2016
KONCERNEN (1 000 EURO)					
Premieinkomst	28 819	25 935	27 021	25 991	25 978
Skadeprocent	68,4 %	89,0 %	71,1 %	92,1 %	87,5 %
Driftskostnadsprocent	35,3 %	36,8 %	26,4 %	22,0 %	21,5 %
<b>Totalkostnadsprocent</b>	<b>103,7 %</b>	<b>125,8 %</b>	<b>97,5 %</b>	<b>114,1 %</b>	<b>109,0 %</b>
Utan beräkningsräntekostnad					
Skadeprocent	65,7 %	85,8 %	68,4 %	89,4 %	84,9 %
Totalkostnadsprocent	101,0 %	122,5 %	94,8 %	111,4 %	106,4 %

	2020	2019	2018	2017	2016
MODERBOLAGET (1 000 EURO)					
Premieinkomst	28 819	25 935	27 021	25 991	25 978
Skadeprocent	68,4 %	89,0 %	71,1 %	92,1 %	87,5 %
Driftskostnadsprocent	36,1 %	37,7 %	26,4 %	22,0 %	21,5 %
<b>Totalkostnadsprocent</b>	<b>104,5 %</b>	<b>126,7 %</b>	<b>97,5 %</b>	<b>114,1 %</b>	<b>109,0 %</b>
Utan beräkningsräntekostnad					
Skadeprocent	65,7 %	85,8 %	68,4 %	89,4 %	84,9 %
Totalkostnadsprocent	101,7 %	123,5 %	94,8 %	111,4 %	106,4 %

**Not 29. Ömsenkontot**

	2020	2019	2018
Saldo i början av perioden	10 788 370	11 162 842	10 876 536
Använt under perioden	-2 435 548	-2 766 130	-2 213 695
Oanvänt, återfört	-72 803	-108 342	0
<b>Avsatt till kommande period</b>	<b>2 000 000</b>	<b>2 500 000</b>	<b>2 500 000</b>
<b>Saldo i slutet av perioden</b>	<b>10 280 018</b>	<b>10 788 370</b>	<b>11 162 842</b>

# Styrelsens undertecknande

av verksamhetsberättelse och bokslut

Mariehamn den 29 mars 2021

Andreas Remmer,  
ordförande

Leif Nordlund,  
vice ordförande

Charlotte Boij

Ida Hellgren

Dan-Erik Woivalin,  
verkställande direktör

Birgitta Eriksson

## Revisionsanteckning

Över utförd revision har idag avgivits berättelse.

Mariehamn den 12 april 2021

David Mattsson, CGR

KPMG Oy Ab  
Petter Westerback, CGR

## Revisionsberättelse

Till bolagsstämman i Ålands Ömsesidiga Försäkringsbolag

### Revision av bokslutet

#### Uttalande

Vi har utfört en revision av bokslutet för Ålands Ömsesidiga Försäkringsbolag (fo-nummer 0145082-0) för räkenskapsperioden 1.1–31.12.2020. Bokslutet omfattar koncernens samt moderbolagets balansräkning, resultaträkning, finansieringsanalys och noter.

Enligt vår uppfattning ger bokslutet en rättvisande bild av koncernens och moderbolagets ekonomiska ställning samt om resultatet av deras verksamhet i enlighet med i Finland ikraftvarande stadganden gällande upprättande av bokslut och det uppfyller de lagstadgade kraven.

Våra uttalanden i denna rapport är förenliga med innehållet i den kompletterande rapport som överlämnats till moderbolagets styrelse.

#### Grund för uttalandet

Vi har utfört vår revision i enlighet med god revisionssed i Finland. Vårt ansvar enligt god revisionsned beskrivs närmare i avsnittet Revisorns ansvar för revisionen av bokslutet.

Vi är oberoende i förhållande till moderbolaget och koncernföretagen enligt de etiska kraven i Finland som gäller den av oss utförda revisionen och vi har i övrigt fullgjort vårt yrkesetiska ansvar enligt dessa.

Andra tjänster än revisionstjänster som tillhandahållits moderbolaget och koncernbolagen är enligt vår bästa kunskap och övertygelse i enlighet med bestämmelserna för dylika tjänster i Finland och vi har inte tillhandahållit förbjudna tjänster som avses i revisorsförordningens 537/2014 artikel 5.1. De andra tjänster än revisionstjänster som vi tillhandahållit framgår ur not 6 till koncernbokslutet.

Vi anser att de revisionsbevis vi har inhämtat är tillräckliga och ändamålsenliga som grund för våra uttalanden.

#### Materialitet

Den tillämplande materialiteten påverkar omfattningen av revisionen. Materialiteten har bestämts på basen professionellt omdöme och styr valet av revisionsåtgärder, tidpunkten för och omfattningen av revisionen samt bedömningen av noterade felaktigheter i förhållandet till bokslutet som helhet. Nivån på den av oss bestämda materialiteten baserar sig på vår bedömning av storleken av felaktigheter som ensamma eller tillsammans rimligen kan anses inverka på ekonomiska beslut som användare av bokslutet gör. Vi har också tagit i betraktande felaktigheter och/eller potentiella felaktigheter vilka på grund av kvalitativa faktorer enligt vår uppfattning är materiella för användarna av bokslutet.

#### De mest betydande uppskattade riskerna för väsentlig felaktighet

Vi har nedan beskrivit vad vi uppskattar vara de mest betydande riskerna för väsentliga felaktigheter, inklusive risken för väsentliga felaktigheter till följd av oegentligheter samt ett sammandrag av hur vi har agerat till följd av dessa risker.

Vid vår revision har vi beaktat risken att ledningen förbigår kontroller. Detta har omfattat en bedömning av om det finns indikationer på ledningens medvetna förhållande till dessa, vilket kan medföra en väsentlig risk för felaktigheter till följd av oegentligheter.

---

## DE MEST BETYDANDE UPPSKATTADE RISKERNA FÖR VÄSENTLIGA FELAKTIGHETER

---

## HUR VI HAR AGERAT TILL FÖLJD AV DESSA RISKER

---

---

### Placeringstillgångar (not 11, not 13, not 14, not 15, not 16)

---

- Placeringstillgångarna är en betydande balanspost i koncernens bokslut och uppgår till 161 512 t€ varvid den utgör 84,77 % av balansomslutningen.
- På grund av placeringstillgångarnas väsentlighet i balansen och på grund av bedömningar förknippade till värderingen, har placeringstillgångarna och presentationen av dessa bedömts i revisionen till ett område med betydande risk för väsentlig felaktighet.
- I bokslutets bilageuppgifter presenteras utöver bokföringsvärden även placeringarnas gängse värden och nettointäkter av placeringsverksamheten till verkligt värde.
- Placeringstillgångar som saknar offentliga marknadsnoteringar kan innehålla osäkerhetsfaktorer.
- Vi har utvärderat använda värderingsprinciper.
- Vi har bedömt bolagets riskhantering avseende värdepappershandel som bolagsledningen ställt upp i sin placeringsplan.
- Vi har inhämtat externa bekräftelser av placeringstillgångarnas värde och existens.
- Vi har utvärderat bolagets metoder för värdering av onoterade placeringstillgångar.
- Därtill har vi utvärderat riktigheten av bilageuppgifterna för placeringstillgångar.

---

### Beräkning av ansvarsskulden (not 20)

---

- Försäkringsskulden uppgår till 102 163 t€, motsvarande 54,93% av balansomslutningen och är därmed en väsentlig balanspost i koncernens bokslut.
- Under året genomfördes en beståndsöverföring till det nygrundade dotterbolaget Ålands Försäkringar Ab.
- På grund av ansvarsskuldens väsentlighet samt de komplicerade försäkringstekniska beräkningsmodellerna och antaganden av ledningen som är förknippade med beräkandet av ansvarsskulden har ansvarsskulden bedömts till ett område med betydande risk för väsentlig felaktighet.
- Vi har utvärderat principerna och processerna i anknytning till bokföring och beräkning av ansvarsskulden.
- Vi har genomgått principerna och den tillämpade redovisningen vid moderbolagets överlåtelse av försäkringsbestånd till Ålands Försäkringar Ab.
- Vår aktuarie har utvärderat de antaganden och beräkningsmetoder som använts vid beräkningen av ansvarsskulden och bedömt dessa med stöd av branschpraxis och branschkunskap.
- Därtill har vi utvärderat den bokföringsmässiga hanteringen samt riktigheten av ansvarsskuldens bilageuppgifter.

---

## Styrelsens och verkställande direktörens ansvar för bokslutet

Styrelsen och verkställande direktören ansvarar för upprättandet av bokslutet och för att bokslutet ger en rättvisande bild i enlighet med i Finland ikraftvarande stadganden gällande upprättande av bokslut samt uppfyller de lagstadgade kraven. Styrelsen och verkställande direktören ansvarar även för den interna kontroll som de bedömer är nödvändig för att upprätta ett bokslut som inte innehåller några väsentliga felaktigheter, vare sig dessa beror på oegentligheter eller på fel.

Vid upprättandet av bokslutet ansvarar styrelsen och verkställande direktören för bedömningen av bolagets förmåga att fortsätta verksamheten. De upplyser, när så är tillämpligt, om förhållanden som kan påverka förmågan att fortsätta verksamheten och att använda antagandet om fortsatt drift. Antagandet om fortsatt drift tillämpas dock inte om man avser att likvidera bolaget, upphöra med verksamheten eller inte har något realistiskt alternativ till att göra något av detta.

## Revisorns ansvar för revisionen av bokslutet

Våra mål är att uppnå en rimlig grad av säkerhet om huruvida bokslutet som helhet innehåller några väsentliga felaktigheter, vare sig dessa beror på oegentligheter eller på fel, och att lämna en revisionsberättelse som innehåller våra uttalanden. Rimlig säkerhet är en hög grad av säkerhet, men är ingen garanti för att en revision som utförs enligt god revisionssed alltid kommer att upptäcka en väsentlig felaktighet om en sådan finns. Felaktigheter kan uppstå på grund av oegentligheter eller fel och anses vara väsentliga om de enskilt eller tillsammans rimligen kan förväntas påverka de ekonomiska beslut som användare fattar med grund i bokslutet.

Som del av en revision enligt god revisionssed använder vi professionellt omdöme och har en professionellt skeptisk inställning under hela revisionen. Dessutom:

- Identifierar och bedömer vi riskerna för väsentliga felaktigheter i bokslutet, vare sig dessa beror på oegentligheter eller på fel, utformar och utför granskningsåtgärder bland annat utifrån dessa risker och inhämtar revisionsbevis som är tillräckliga och ändamålsenliga för att utgöra en grund för våra uttalanden. Risken för att inte upptäcka en väsentlig felaktighet till följd av oegentligheter är högre än för en väsentlig felaktighet som beror på fel, eftersom oegentligheter kan innefatta agerande i maskopi, förfalskning, avsiktliga utelämnanden, felaktig information eller åsidosättande av intern kontroll.
- Skaffar vi oss en förståelse av den del av moderbolagets eller koncernens interna kontroll som har betydelse för vår revision för att utforma granskningsåtgärder som är lämpliga med hänsyn till omständigheterna, men inte för att uttala oss om effektiviteten i den interna kontrollen.
- Utvärderar vi lämpligheten i de redovisningsprinciper som används och rimligheten i ledningens uppskattningar i redovisningen och tillhörande upplysningar.
- Drar vi en slutsats om lämpligheten i att styrelsen och verkställande direktören använder antagandet om fortsatt drift vid upprättandet av bokslutet. Vi drar också en slutsats, med grund i de inhämtade revisionsbevisen, om huruvida det finns någon väsentlig osäkerhetsfaktor som avser sådana händelser eller förhållanden som kan leda till betydande tvivel om moderbolagets eller koncernens förmåga att fortsätta verksamheten. Om vi drar slutsatsen att det finns en väsentlig osäkerhetsfaktor, måste vi i revisionsberättelsen fästa uppmärksamheten på upplysningarna i bokslutet om den väsentliga



osäkerhetsfaktorn eller, om sådana upplysningar är otillräckliga, modifiera uttalandet om bokslutet. Våra slutsatser baseras på de revisionsbevis som inhämtas fram till datumet för revisionsberättelsen. Dock kan framtida händelser eller förhållanden göra att ett moderbolag eller en koncern inte längre kan fortsätta verksamheten.

- Utvärderar vi den övergripande presentationen, strukturen och innehållet i bokslutet, däribland upplysningarna, och om bokslutet återger de underliggande transaktionerna och händelserna på ett sätt som ger en rättvisande bild.
- Inhämtar vi tillräckliga och ändamålsenliga revisionsbevis avseende den finansiella informationen för enheterna eller affärsaktiviteterna inom koncernen för att göra ett uttalande avseende koncernbokslutet. Vi ansvarar för styrning, övervakning och utförande av koncernrevisionen. Vi är ensamt ansvariga för vårt uttalande.

Vi kommunicerar med dem som har ansvar för bolagets styrning avseende, bland annat, revisionens planerade omfattning och inriktning samt tidpunkten för den, samt betydelsefulla iakttagelser under revisionen, däribland betydande brister i den interna kontrollen som vi identifierat under revisionen.

### **Övriga rapporteringsskyldigheter**

#### **Uppgifter om revisionsuppdraget**

Vi har fungerat som av bolagstämman valda revisorer från och med 1985, oavbrutet i 35 år.

#### **Övrig information**

Styrelsen och verkställande direktören ansvarar för den övriga informationen. Övrig information omfattar verksamhetsberättelsen. Vårt uttalande om bokslutet täcker inte övrig information.

Vår skyldighet är att läsa den ovan specificerade övriga informationen i samband med revisionen av bokslutet och i samband med detta göra en bedömning av om det finns väsentliga motstridigheter mellan den övriga informationen och bokslutet eller den uppfattning vi har inhämtat under revisionen eller om den i övrigt verkar innehålla väsentliga felaktigheter. Det är ytterligare vår skyldighet att bedöma om verksamhetsberättelsen har upprättats enligt gällande bestämmelser om upprättande av verksamhetsberättelse.

Enligt vår uppfattning är uppgifterna i verksamhetsberättelsen och bokslutet enhetliga och verksamhetsberättelsen har upprättats i enlighet med gällande bestämmelser om upprättande av verksamhetsberättelse.

Om vi utgående från vårt arbete på den övriga informationen, drar slutsatsen att det förekommer en väsentlig felaktighet i verksamhetsberättelsen, bör vi rapportera detta. Vi har ingenting att rapportera gällande detta.

Mariehamn den 12 april 2021

KPMG Oy Ab

David Mattsson  
CGR

Petter Westerback  
CGR

# Förvaltningsrådets utlåtande

Förvaltningsrådet har behandlat Ålands Ömsesidiga Försäkringsbolags verksamhetsberättelse och bokslut samt revisorernas berättelse för år 2020. Av revisionsberättelsen framgår att skäl till anmärkning inte finns.

Förvaltningsrådet anser att verksamhetsberättelsen och bokslutet på ett riktigt sätt återger bolagets verksamhet under året och förordar styrelsens förslag till disposition av räkenskapsårets resultat och användningen av det fria egna kapitalet motsvarande föreslagen ränta på garantikapitalet.

Mariehamn den 12 april 2021

Gunnar Westerlund,  
ordförande

Jesper Blomsterlund

Lilly-Ann Forsbom

Barbara Heinonen

Carin Holmqvist

Linnea Johansson

Mikael Lundell

Malin Skogberg

Mats Clemes

Peter Wiklöf

Timo Vetriö

Conny Nyholm



*Ömsen är ett ömsesidigt försäkringsbolag som garanterar trygghet i vardagen. Vi är också en dynamo för hela samhället och bygger för framtiden. När vårt nya kontorshus står klart år 2022 utgör det ytterligare ett steg för oss och för gatubilden i Mariehamn.*

# Trygghet i din vardag

Ömsen betyder trygghet i din vardag. När olyckan är framme står vi vid din sida. Vi ser till att du själv, din familj och ditt företag får hjälp när det behövs. Sedan 1866 har vi varit en del av Åland och sett samhälle och människor växa och utvecklas, på samma sätt som vi – oängsligt, framtidskramande och tillsammans.

Vid sidan av vårt uppdrag att erbjuda skydd och trygghet investerar vi pengar i det åländska samhället. Vi bygger hus och skapar anläggningar. Vi sponsorerar idrott och kultur och är ofta med på ett hörn när nya affärsidéer blir verklighet.

Vi är stolta ålänningar och vi betraktar det som en ynnest att ha varit med så länge i arbetet med att skapa ett Åland som är vårt hem, öppet för alla.