

Årsberättelse 2019





Ömsen
FÖRSÄKRINGAR



Innehåll

2019 – Ett år av fortsatt utveckling	2
Året i korthet.....	4
Femårsöversikt.....	5
Ömsen – Trygghetsbolaget	6
Ömsen Hälsa – Vår alldeles egen sjukkostnadsförsäkring ...	8
Ömsesidighet – Vad innebär det	11
Personalen – Vår viktigaste resurs.....	12
Fokus på ledarskap och medarbetarnas utveckling.....	14
Hållbarhet – Vårt huvudfokus läggs på tre områden	16
Alfrida – I stormens spår.....	17
Styrelsens verksamhetsberättelse	18
Styrelse	28
Ledning.....	28
Balansräkning	
Aktiva.....	29
Passiva.....	30
Resultaträkning	31
Finansieringsanalys	32
Bokslutsprinciper.....	33
Noter	36
Styrelsens undertecknande.....	51
Revisionsberättelse	52
Förvaltningsrådets utlåtande	56

2019 – Ett år av fortsatt utveckling

Under verksamhetsåret slutfördes lanseringen av 6 nya produkter. Av dessa var satsningen på personförsäkringar och Ömsens Hälsa, med ett mycket framåtblickande och unikt skadeförebyggande element, den mest profilbärande nydaningen på den åländska marknaden. Produktutvecklingen satte naturligtvis sin starka prägel på medarbetare, marknad, interna processer och IT-system.

Särskilt bland medarbetarna har omställningen varit stor; sedan 2017 har Ömsen lyckats attrahera nästan 30 nya medarbetare av vilka 11 hänförs till helt nya tjänster. Förklaringen till den stora förändringen bland personalen är en omfattande generationsväxling som råkat sammanfalla under dessa år och, naturligtvis, vår offensiva satsning på produktutvecklingen. Vår HR-sida är i kombination med medarbetarnas öppna sinne och flexibilitet värda mycket erkänsla för att integreringen av den omfattande personalomställningen lyckats så bra som den gjort.

Den 2 januari 2019 drabbades Åland av den värsta stormen någonsin, "Alfrida", som påverkade ålänningarnas vardagsliv under en stor del av året. Den kanske största negativa påverkan av Alfrida var bland landskapets skogsägare där många drabbades oskäligt hårt.

För Ömsen med stor marknadsandel på Åland var bruttoskadan initialt stor och fördelad mellan försäkringsslagen egendom, skog och bil. Eftersom Ömsen dock har ett robust återförsäkringsarrangemang som säkerhet för denna typ av extrema naturhändelser kommer nettoskadan, efter återförsäkrarnas andelar av skadan, att vara hanterbar i resultatet.

Alfrida-händelsen satte stor prägel på belastningen av Ömsens medarbetare och skadereglerare. Under ett par veckor efter skadehändelsen kom det in ungefär hälften av ett helårs skadeanmälningar, vilket mycket väl belyser omfattningen av skadehändelsen.

Tyvärr måste man konstatera att Alfrida ur ett allmänt skadeperspektiv inte var en isolerad händelse eftersom resten av verksamhetsåret var präglad av både större skador och kostsamma frekvensskador, dvs. skador som inte konsumerades av våra återförsäkringsarrangemang. I stort sett samtliga affärsområden, förutom bil och trafik, drabbades av märkbara skadehändelser. Analysen i efterhand av skadorna visar däremot att de underliggande riskerna inte varit uppseendeväckande höga. Skadorna hänförs sig inte heller till nya risker i

vår balansräkning. Våra försäkringstagare har ur ett skadeperspektiv helt enkelt varit särskilt otursdrabbade under året.

Ömsens skadeförebyggande arbete fortsatte med oförminskad kraft. Tydliga skadereducerande effekter kan redan skönjas som en konsekvens av exempelvis vårt Trygghetspaket, dvs. utdelningen till Hemömskunder av spisvakt och vattenfelsbrytare. Den kanske tydligaste effekten av vårt skadeförebyggande berör vattenskadorna; endast ca 0,6 % av Ömsens kunder är drabbade av vattenskadorna jämfört med kunder i svenska försäkringsbolag där ca 2,5 % av kunderna är drabbade. Detta är mycket inspirerande fakta som uppmuntrar till fortsatt satsning och utveckling av vårt skadeförebyggande arbete, både inom sak- och personförsäkring.

En nog så viktig sidoeffekt av vårt skadeförebyggande arbete är hållbarhet. Vid installation av vattenfelsbrytare upptäckts i allmänhet små läckage, exempelvis droppande duschar. Ett år med en droppande dusch kan i värsta fall innebära en vattenförlust på upp till 45 kbm; en helt onödig förlust av mänsklighetens viktigaste resurs. Hållbarhetsarbetet är prioriterat inom Ömsens alla verksamhetsområden.

Om vårt försäkringsresultat var utmanande under året så kan vi däremot konstatera att vår placeringsverksamhet fortsättningsvis levererade starka resultat. Det starka placeringsresultatet uppnådde vi trots en osäker och utmanande placeringsmiljö med oklara prognoser och utfall gällande bl.a. Brexit och diverse globala handelstvister. Under ett flertal år har vårt kompetenta placeringsteam varit synnerligen lyckosamt, mycket tack vare ett konsekvent iakttagande av en stark och uthållig investeringsprofil som vi inte avvikit ifrån.

Under året fortsatte vi även på vår inslagna strategi med arbetet att omvikta vår placeringsportfölj mot större andel fastighetsinvesteringar och investeringar som har bättre likviditet än vissa av våra kärninnehav hade. Motiveringen till det pågående arbetet med omvikningen av placeringsportföljen sker pga. regulatoriska och marknadsmässiga orsaker.

Sammantaget uppnår vi trots vissa utmaningar gällande försäkringsverksamheten ett mycket tillfredsställande totalresultat som för femte året i rad medger en utdelning till Ömsenkotot om hela 2,5 Meuro.

”

Sammantaget uppnår vi ett mycket tillfredsställande totalresultat som för femte året i rad medger en utdelning till Ömsenkontot om hela 2,5 Meuro.

Dan-Erik Woivalin

Trots allt mer hårdnande konkurrens på den åländska försäkringsmarknaden är det mycket glädjande att ålänningarna har ett stort förtroende för Ålands äldsta bolag. Ömsen är fortsättningsvis marknadsledande inom samtliga sakförsäkringsområden. Detta är dock inget vi på något sätt tar för givet utan vi kommer att fortsätta med vår offensiva strategi på Åland genom proaktiva kundmöten och innovativ produktutveckling.

Vår verksamhet i Sverige, eller försäkringslösningar för små och medelstora företag, blir allt mera betydelsefull. Premievolymerna från vår svenska verksamhet uppgår till ca 23 % av våra totala premier. Vi vill växa på den svenska marknaden men vi är tålmodiga och har fortsättningsvis en mycket konservativ införsäkringspolicy i Sverige; vi strävar efter kvalitet avseende införsäkring och risker, inte kvantitet.

Verksamhetsåret 2019 var händelserikt ur många olika dimensioner och perspektiv. Vi är mycket ambitiösa med att utveckla och forma Ömsen utgående från en snabbt föränderlig och krävande omvärld. Detta skulle inte vara möjligt utan Ömsens lojala och kompetenta medarbetare. Min varmaste uppskattning till alla medarbetare för ett fint genomfört år, ett år som varit särskilt arbetsdrygt i Alfridas efterdyningar.

Efter räkenskapsperiodens utgång har Corona-viruset slagit till med full kraft. Konsekvenserna för hälsa och ekonomi ur ett lokalt och globalt perspektiv är mycket svåra att överblicka. Hos Ömsen, som har ett stabilt utgångsläge med god likviditet och betryggande kapital, är beredskapen stor att i samverkan med kunder och övriga samarbetspartners åstadkomma gemensamma lösningar på utmaningar som drabbar oss i virusets kölvatten.

Slutligen framför jag även mitt tack för gott samarbete till kollegorna i ledningsgruppen, styrelsen och förvaltningsrådet.

Dan-Erik Woivalin, VD



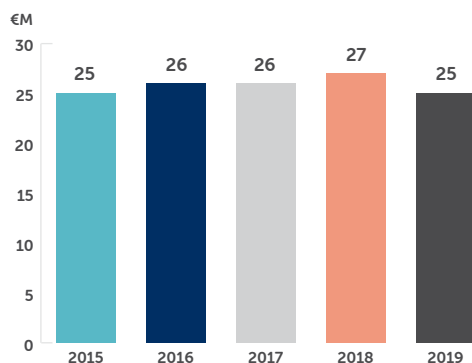
Året i korthet

Både antalet kunder och anställda ökade under 2019. Antalet tappvattenskadorna minskade som ett resultat av vårt skadeförebyggande arbete. Här följer några nyckeltal från det gångna året.

25 miljoner premieintäkter

De totala premieintäkterna uppgick till 25 miljoner euro under 2019.

22,7 procent av intäkterna genererades av vår försäljning i Sverige.



169 807 €

Under 2019 delades 169 807 euro ut i sponsormedel till den åländska kulturen och idrotten.



71 anställda

Under 2019 ökade personalstyrkan från 65 till 71 personer.

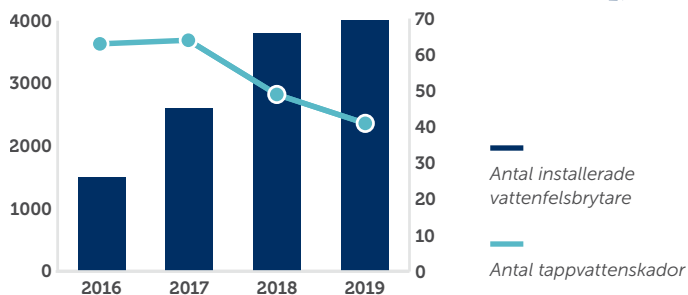


86%

Vår marknadsandel av fordonsförsäkringar på Åland uppgick under 2019 till 86%.

Trygghetspaketet

Trygghetspaketet består av en vattenfelsbrytare från Leakomatic som förhindrar vattenskadorna och en spisvakt från Safera som motverkar spisbränder. Paketet installeras kostnadsfritt hos alla våra kunder som har sitt bostadsförsäkrat hos oss. Hittills har 4 000 paket installerats och av dem ca 500 under 2019.



Leakomatic

Sedan installationerna av trygghetspaketet inleddes har tappvattenskadorna minskat avsevärt.



70%

Vår marknadsandel av hemförsäkringar på Åland uppgick under 2019 till 70%.

Femårsöversikt

Femårsöversikten beskriver i huvudsak uppgifter som berör moderbolaget, som är det enda bolaget i koncernen som bedriver försäkringsverksamhet. Penningbeloppen anges i miljoner euro.

	2019	2018	2017	2016	2015
Premieinkomst	25,93	27,02	25,99	25,98	25,06
Premieintäkter	25,00	26,08	25,60	25,59	25,50
Premieintäkter för egen räkning	16,82	18,39	18,26	18,05	17,80
Ersättningskostnader på eget ansvar	-14,97	-13,08	-16,82	-15,79	-16,77
Driftskostnader	-6,35	-4,85	-4,01	-3,89	-4,19
Försäkringstekniskt resultat	-4,50	0,46	-2,57	-1,62	-3,17
Resultat av placeringsverksamheten	8,42	1,19	14,07	7,41	14,67
Övriga kostnader	-2,39	-2,50	-10,00	-2,00	-2,00
Rörelseresultat	1,53	-0,85	1,50	3,79	9,50
Förändring av utjämningsbeloppet	0,00	6,41	-0,04	-0,06	-0,12
Skatter och bokslutsdispositioner	0,00	-0,01	0,00	-0,01	-1,67
Räkenskapsperiodens resultat	1,54	5,56	1,47	3,72	7,71
Skadeprocent	88,97 %	71,09 %	92,10 %	87,44 %	94,21 %
Driftskostnadsprocent	37,76 %	26,39 %	21,96 %	21,54 %	23,54 %
Totalkostnadsprocent	126,73 %	97,48 %	114,06 %	108,99 %	117,75 %
Eget kapital	68,90	67,37	61,82	60,36	56,64
Värderingsdifferenser	27,01	24,05	25,84	32,37	22,67
Utjämningsbelopp	37,86	37,86	44,27	44,23	44,18
Ansvarsskuld efter återförsäkrarnas andelar	67,85	61,92	59,50	59,65	56,19
Balansomslutning till bokföringsvärde	188,83	182,52	179,28	170,10	164,28
Balansomslutning till verkligt värde	215,84	206,57	205,12	202,47	186,95
Medelantal anställda	63	57	54	56	52
KONCERNUPPGIFTER					
Rörelseresultat	4,61	0,34	-6,23	14,76	6,86
Medelantal anställda	64	58	55	57	53

Ömsen – Trygghetsbolaget

Ända sedan starten 1866 som Ålands Brandstodsförening har vi arbetat mot ett gemensamt mål – ömsesidig trygghet. För Ålands Ömsesidiga Försäkringsbolag, eller Ömsen, som vi kallas i folkmun, ligger detta djupt i våra traditioner och genomsyrar vår verksamhet i varje beslut som tas. Att vi nu kan erbjuda ett brett försäkringsutbud till hela Åland bidrar till den lokala trygghet, som våra kunder frågar efter och är vana vid att uppleva hos oss.

Ömsen försäkrar hem, fordon, husdjur, företag och nu även personer. Med de nya personförsäkringarna – Ömsen Hälsa, Ömsen Resa, Ömsen Liv och olycksfallsförsäkringar – kan ålänningarna utföra de flesta vardagliga försäkringsärenden som behövs, både privat och som företagare, hos Ömsen.

”

Ända sedan starten 1866 som Ålands Brandstodsförening har vi arbetat mot ett gemensamt mål – ömsesidig trygghet.

När Ömsen utvecklar egna försäkringar har vi en unik möjlighet att specialanpassa dem enligt kundernas behov och alltid med ledorden ömsesidig trygghet i ryggen. Ömsen Hälsa, Ömsens stolthet bland personförsäkringarna, är ett bra exempel på detta.


I grunden är Ömsen Hälsa en traditionell sjukkostnadsförsäkring, men precis som för sakförsäkringar vill både vi och kunderna undvika att en skada sker. Därför ingår olika hälsoförebyggande insatser i Ömsen Hälsa, som kan leda till att kunderna får uppleva fler friska dagar.

Innovationer för ökad trygghet har Ömsen länge arbetat med, egentligen ända från början då själva brandstodsföreningen stod för något nytt på Åland.

I modern tid har Ömsen varit med och arbetat för en säkrare trafikmiljö tillsammans med den offentliga sektorn. Ömsen har även varit nogga med att alla ska känna sig trygga i sin bostad, som är en av de största ekonomiska investeringarna i livet.

Bränder och vattenläckage orsakar de mest kostsamma skadorna i ett hem. Ömsen är det första försäkringsbolaget i världen som utan kostnad installerar en läckagevarnare och en spisvakt i kundernas hem för att förhindra dessa vanliga skador. Satsningen har gett goda resultat med färre stora skador.

Vårt senaste exempel är den världsunika Ömsen Hälsa, som på ett nytänkande sätt hjälper och inspirerar till en friskare och mer hälsosam vardag. Kunden ges bland annat valmöjligheten att träffa en läkare via ett videomöte. Tryggheten består på ett snabbt och modernt sätt!



För Ömsen innebär trygghet även att man som kund känner sitt försäkringsbolag. För ett ömsesidigt bolag är det ännu mer angeläget eftersom varje försäkringstagare är bolagets delägare. Trygghet är att veta att man har rätt försäkringskydd och att man alltid kan nå bolagets personal, antingen genom ett besök på kontoret eller digitalt. En kontinuerlig uppföljning av



kundernas försäkringskydd och aktuella behov är därför viktig både för Ömsen och kunderna.

Att som kund ha sitt försäkringsbolag nära sig är också en trygghet. Ömsen grundades av ålänningar för ålänningar. Genom den ömsesidiga bolagsformen har varje kund möjlighet att påverka sitt försäkringsbolag. Vinster, som uppstår under år med färre skador, ges tillbaka till kunderna/delägarna eller används på längre sikt för att hålla premierna på en konkurrenskraftig nivå. Satsningar på skadeförebyggande insatser som vårt Trygghetspaket, som installeras i hemmen, eller på samarbeten med den offentliga sektorn för att förhindra trafikolyckor bidrar till ett tryggare samhälle för alla.

Ömsen Hälsa – Vår alldeles egen sjukkostnadsförsäkring

Under 2019 lanserades Ömsen Hälsa, vår egen sjukkostnadsförsäkring. Det var ett stort steg för oss att gå från sak- till personförsäkring.

Vi valde att utveckla en egen sjukkostnadsförsäkring som fokuserar på förebyggande åtgärder och på att trygga våra kunders behov. Ömsen Hälsa är mycket mer än en sjukkostnadsförsäkring. Den är en aktiv och inspirerande försäkring som har tagits väl emot av våra kunder.

Med Ömsen Hälsa kan man känna sig trygg hela livet. Den kan tecknas av alla åldrar från 0–100 år utan avbrott. När man tecknar Ömsen Hälsa ofödd i god tid före förlossningen försäkrar man sig om att barnet får en trygg start redan från början. Försäkringen gäller tills barnet fyller 18 år och övergår till en Ömsen Hälsa vuxen utan att en ny hälsodeklaration behöver göras.

Med sitt skadeförebyggande arbete vill Ömsen Hälsa inspirera kunderna till en aktiv vardag för ett längre friskare liv, detta genom inspirerande föreläsningar, hälsorelaterade artiklar och aktuella prova-på-tillfällen.

En hälsocoach finns till för våra kunder på Medimar och erbjuder individuella tips och råd. Fokus läggs bland annat på kost, motion, sömn och återhämtning. Vid behov kan en hälsoplan göras upp med kunden för att nå individuella mål.

Tillsammans med Medimar bygger vi ett tätt samarbete och en vårdcoach lotsar Ömsen Hälsa-kunderna rätt i vårdkedjan och ser till att kunden får den vård den behöver – snabbt och smidigt. Försäkringen ersätter kostnader för både offentlig och privat vård och självriskan på 100 euro dras endast en gång per försäkringsperiod. Ömsen Hälsa barn täcker vårdkostnader och olycksfall utan självrisk.



”

Vi tror starkt på Ömsen Hälsa i framtiden och på det skadeförebyggande arbetet vi gör.

Vi har under året haft flera kundevent som föreläsningar, aktiviteter för både stora och små samt prova-på-tillfällen. Vi har bland annat bjudit på en inspirerande föreläsning med livsstilsprofessor Mai-Lis Hellenius, som guidade oss rätt i kostcirkeln och talade om det farliga stillasittandet. För barnen har vi funnits både på evenemangen Åland Grönskar och Skördefesten och vår hinderbana med Trälle Troll har varit väldigt uppskattad och fått fart på de flesta.

Under våren bjöd vi ålänningarna på en hälsosam receptsamling som skickades till alla hushåll.

Ömsen Hälsa fortsätter att utvecklas och nu senast genom att lansera en app där våra kunder lätt kan få tillgång till artiklar, anmäla sig till evenemang och enkelt göra sin skadeanmälan.

Vi tror starkt på Ömsen Hälsa i framtiden och på det skadeförebyggande arbete vi gör.



El- och VVS-företaget Klingbergs i Mariehamn har tecknat Ömsen Hälsa företag för sina anställda. VD Kent Klingberg uppskattar att försäkringen även uppmuntrar till ett sunt liv som höjer den generella hälsan bland de anställda.



Vattenvana är viktigt på Åland.
Därför stöder Ömsen

Ålands simförening.

De sponsormedel som Ömsen delar ut varje år går till många olika typer av verksamheter. Gemensamt är att de ska främja det åländska samhället.



Snabb hjälp är avgörande vid brand.
Därför stöder Ömsen flera

frivilliga brandkärer.

Ömsesidighet – Vad innebär det

Ömsesidighet innebär att gynna många istället för få. Genom den ömsesidiga bolagsformen kan Ömsen bidra till ett aktivt och bärkraftigt samhälle på flera olika sätt. Förutom kärnverksamheten, som varje kund som delägare i bolaget kan påverka genom bolagsstämman, regleras nivåerna på premierna i förhållande till skadenivåerna.

Ömsen är också en del av samhällsbyggandet på Åland genom investeringar i lokala projekt och bolag. Ömsens sponsorbidrag till föreningslivet på Åland gör att alla kan dra nytta av ömsesidigheten.

Ömsenkottot

När Ömsen har ett överskott – när de inbetalda premierna överstiger beloppen för utbetalda skador eller när placeringsverksamheten är framgångsrik – kan det ges tillbaka till ägarna på olika sätt. Ett sätt är genom Ömsenkottot som gett tillbaka 9,8 miljoner till kunderna sedan 2015. I praktiken innebär det att premierna för hemförsäkringen Hemöms har halverats.

”

Ömsenkottot har gett tillbaka 9,8 miljoner till kunderna sedan 2015.

Sponsor

Under året har bolagets sponsorpartners fått dela på nästan 170 000 euro som fördelats mellan kultur, idrott, hembygdsföreningar, ungdomsverksamhet, skadeförebyggande projekt och mycket mer. Sponsoreringen är till stor nytta för ömsesidigheten på Åland.

De föreningar och projekt, som stöds, verkar inom många olika områden och de når alla åldersgrupper. De flesta erbjuder verksamhet under fritiden, men Ömsens sponsormedel ges även till sådant som kan vara till nytta för samhället när det gäller säkerhet och trygghet.

Mottagarna är i huvudsak ideella organisationer som har sin verksamhet på Åland för ålänningar eller turister. Några undantag finns där sponsormedel går till organisationer med åländsk koppling, som åländska studentföreningar utanför landskapet.



Ömsenkottot
9.812.052 € sedan 2015



Personalen – Vår viktigaste resurs

Våra medarbetare och ledare förknippas i hög grad med Ömsen och våra produkter. Därmed är personalens kompetens och engagemang en förutsättning för vår framgång.

I slutet av 2019 hade Ömsen 71 anställda. Rekryteringstakten är fortsatt hög. Under året rekryterades tolv nya medarbetare, både med befintliga och med helt nya kompetenser.

Vi har haft ett generationsskifte under de senaste åren när flera trogna medarbetare gått i pension. Detta i kombination med utvecklingen av vår produktpalet har lett till behovet av nyrekryteringar.

Vi har dock fortsatt mycket erfarenhet kvar i bolaget. Nästan hälften av våra medarbetare har jobbat över tio år i bolaget och de, som har jobbat längst, har varit hos oss över 40 år. Alla medarbetare har tillsammans ett ansvar för att bidra till en trivsamt kultur som uppmuntrar till utveckling, samarbete och lärande.

Att driva utvecklingen och att expandera samtidigt som den dagliga verksamheten ska fungera kan vara utmanande. I takt med att vi ändrar våra arbetssätt och blir fler i personalen har behovet av en Human Resources-funktion vuxit fram.

HR:s roll är att stötta, utveckla och strukturera HR-processerna för att skapa en attraktiv och hållbar arbetsplats. Det handlar om att attrahera, behålla, utveckla och engagera medarbetare. HR har under året dokumenterat förhållningssätt och rutiner inom personalfrågor för att underlätta för chefer och ledare att hantera sitt personalansvar.

”

Jag får använda min mångåriga erfarenhet till att jobba med nya fräscha produkter och jag får också lära mig nytt. Det trivs jag med.

Per Löfkvist, försäljare på företagsförsäkringar



”

Det var dags för nya utmaningar efter elva år på min föregående arbetsplats och jag hade hört mycket gott om Ömsen. Här finns möjligheter att utvecklas, jag lär mig nya saker alla dagar.

Malin Gustafsson, försäljare kundtjänst



”

Inspirerande att jobba i en organisation som vill och vågar utmana och utveckla såväl produktutbudet som processer! Det visar vi tydligt genom att aktivt satsa på affärsutveckling för och tillsammans med våra kunder.

Jessica Sundqvist, affärsutvecklare



”

Ömsens kultur är varm och omtänksam. Man hjälps åt för att skapa balans mellan arbets- och privatliv.

Anneli Svenblad, skadereglerare på Ömsen Hälsa







Fokus på ledarskap och medarbetarnas utveckling


God hälsa, delaktighet och utvecklingsmöjligheter ses som viktiga grunder för att skapa en attraktiv och hållbar arbetsplats. En avgörande faktor är gott ledarskap. Därför fokuserar vi på ledarskapsutveckling för alla chefer i organisationen.

Under året genomfördes flera utbildningsdagar. Syftet var att dels skapa en gemensam syn på ledarskapet, dels att utveckla det individuella ledarskapet hos våra chefer. Medarbetarna skall ges tillfälle att utvecklas och få nya intressanta uppgifter. Därmed är delegering en självklar form av arbetsfördelning och det ställer krav på ett coachande ledarskap.

Våra medarbetare går kontinuerligt på externa kurser och seminarier för att utveckla sin yrkeskompetens. Under 2019 lade vi ner 1200 timmar på fortbildning. Utöver detta uppmuntrar vi till lärande i vardagen och till kunskapsöverföring mellan kollegor, det kan ske genom informationstillfällen och interna utbildningar. För att effektivisera arbetstiden har vi infört digitala lösningar för grundläggande utbildningar, som till exempel Certifieringskurs i försäkringsdistribution (IDD).

Vi möjliggör en sund livsstil för alla medarbetare genom att erbjuda friskvårdskuponger. Vår utökade företagshälsovård inkluderar även ett fystest. Syftet är alla medarbetare ska bli medvetna om den personliga hälsan. Flera inspirerande aktiviteter ordnades under året som klättring, teaterbesök och föreläsningar. I personalmatsalen serveras så långt det är möjligt mat som tillagas av lokala råvaror. Minst en dag i veckan serveras en vegetarisk meny till alla och dagligen erbjuds hälsosamma alternativ.

736 erfarenhetsår



Anställda

Den som jobbat längst hos oss har jobbat 44 år i bolaget. Totalt har vi 736 års erfarenhet inom Ömsen.

Hållbarhet – Vårt huvudfokus läggs på tre områden



Vi har sparat in 6000 plastflaskor under 2019 genom att använda kranvatten.

Som det ledande försäkringsbolaget på Åland har vi ett stort samhällsansvar inom många olika områden. För att uppfylla de förväntningar, som våra kunder, kollegor och samarbetspartners har, strävar vi mot FN:s 17 hållbarhetsmål med fokus på de sju mål som satts upp av Ålands Landskapsregering.

Arbetet har strukturerats enligt GRI-standarden, som är de globala riktlinjerna för hållbarhetsredovisning, även om en regelrätt redovisning inte varit ett krav för vår verksamhet. Vi har valt att arbeta enligt GRI så långt det är möjligt i dagsläget.

En väsentlighetsanalys har gjorts för Ömsens huvudverksamhet där delägda bolag och investeringar inte inkluderats. Enligt analysen är följande tre områden de viktigaste: ekonomiskt resultat, kundintegritet och marknadsnärvaro. Framöver läggs huvudfokus i vårt hållbarhetsarbete på de dessa områden. Dock kommer även områden, som inte identifierades som de mest väsentliga för vår verksamhet eller för våra intressenter, att beröras av vårt kommande hållbarhetsarbete.

Hållbarhetslots

För att hållbarhetsarbetet på Åland ska bli tillgängligt för alla, inte enbart för de stora företagen med större resurser, valde Ömsen att medfinansiera en hållbarhetslots till Bärkraft.ax under 2019. Hållbarhetsagendan och visionen om ett bärkraftigt samhälle sprids därmed till både stora och små att göra till sin egen.

Trygghetspaketet

Från 2016 har Ömsen installerat Trygghetspaketet hos de kunder som har en Hemöms-försäkring. Paketet innehåller en spisvakt, som kan förhindra att bränder uppstår exempelvis som en följd av torrkokning, och en läckagevarnare som upptäcker även de minsta läckagen i hela husets tappvattensystem. Värdet av paketet är 2 000 euro och det är mycket uppskattat bland våra kunder.

Men vinsten inom ömsesidig hållbarhet är mycket större än så. Vi har noterat att vattenskadorna har minskat och därmed har även kostnaderna för reparationer sjunkit. Vid många installationer har även läckande toalettstolar upptäckts och åtgärdats, vilket minskat vattenförbrukningen. Ett sådant läckage kan förbruka upp mot 400 kubikmeter vatten per år.

Vi har även fått indikationer om att flera spisbränder, som i värsta fall kunde ha lett till att ett hus totalförstörts, har förhindrats tack vare spisvakten.

Hållbarhet i samhället

I oktober deltog Ömsen i ett seminarium om hållbart byggande och vad det finns för möjligheter och utmaningar inom byggbranschen på Åland. Som försäkringsbolag kommer Ömsen ofta i kontakt med byggsektorn i form av införsäkrade småhus men även stora affärskomplex och andra konstruktioner. Även den egna pågående kontorsrenoveringen aktualiserar hållbarhetsfrågan inom byggnation.



Alfrida – I stormens spår

Natten till onsdagen den 2 januari 2019 gick ingen ålänning obemärkt förbi. Stormen Alfrida kom och orsakade stor skada på både skog och byggnader. Redan under den efterföljande dagen anmäldes till Ömsen lika många skador relaterade till enbart stormen som det normalt anmäls totalt under ett helt år. 1 700 skadeanmälningar, främst skador både på lösöre och skog men även bilskador hade uppstått. Majoriteten av skadorna handlar om mindre skador såsom takplåtar, rännor och små byggnader som fått träd över sig. Skadeanmälningarna pågick i flera veckor, och in mot 2020 upptäcktes ännu skador som orsakats av stormen. Skaderegleringsfunktionerna inom bolaget sattes på sin spets och det var tidvis svårt att nå oss. Många försäkringstagare inom främst skogsbruket drabbades mycket hårt av stormen.

Många nyttiga lärdomar har kommit från stormens skador, både vad gäller interna processer och vetskapen om att något liknande kan hända igen. Skadehanteringen har effektiviserats flera digitala lösningar ses över. Efter ett försäljningsstopp medan stormskadorna utreddes, uppdaterades skogsförsäkringen för att motsvara dagens behov, allt för att vara förberedda ifall en ny storm sveper över Åland.

Styrelsens verksamhetsberättelse

Ålands Ömsesidiga Försäkringsbolag är ett skade- och personförsäkringsbolag som alltsedan bolaget grundades år 1866 har levererat ekonomisk trygghet åt sina kunder. Idag betjänar bolaget ungefär tjugotusen kunder och har därmed stor marknadsnärvaro på Åland. Nästan alla hus, bilar, företag och försäkrade djur är försäkrade hos Ömsen. Kunderna är privatpersoner, företag, kommuner, föreningar, myndigheter, men också under de senaste åren små- och medelstora företag i Sverige.

Resultaträkningen beskriver resultatet av försäkringsverksamheten och placeringsverksamheten samt övriga resultatpåverkande poster. Delar av bolagets driftskostnader har belastat ersättningsverksamheten och placeringsverksamheten. Det återstående beloppet redovisas som driftskostnader i resultaträkningen, och utgör kostnader för försäljning och administration av försäkringar. Här ingår även provisionskostnader som betalats i ersättning till försäkringsförmedlare, och provisionsintäkter som återförsäkrare har betalat i ersättning för den avgivna återförsäkringsaffären.


Årets rörelseresultat före överföring till Ömsenkontot och förändring av utjämningsbeloppet uppgick till 3,92 (1,66) miljoner euro. Utgående från detta kunde styrelsen ta beslut om en överföring motsvarande 2,5 miljoner euro till Ömsenkontot.

Fortsättningsvis sätts stort fokus på den skadeförebyggande verksamheten. Under året har det så kallade Trygghetspaketet, som består av Leakomatic (vattenfelsbrytare) och en spisvakt, fortsatt att delas ut till bolagets hemförsäkringskunder. Totala investeringen beräknas uppgå till ca 5 miljoner euro och pågå under flera år. Tanken är att på sikt se till att så många fastigheter som möjligt är utrustade med Trygghetspaketet för att undvika vattenskador och bränder som beror på torrkokning.

Koncernen

Det är endast moderbolaget (bolaget) som är försäkringsbolag och som därmed är försäkringsgivare på egen risk. Svenska Träförsäkringar AB, som är ett helägt dotterbolag, är också i försäkringsbranschen och utövar sin verksamhet i Sverige.

Förutom de försäkringsrelaterade innehaven äger moderbolaget fyra helägda fastighetsbolag samt fastighetsbolaget Torggatan 9 som ägs till 89,7 procent. Bolagen ingår i placeringsverksamheten där även ägandet i ett flertal bostads- och fastighetsbolag samt intressebolag ingår.



Försäkringsrelaterade innehav

- Svenska Träförsäkringar AB (100 %)

Investeringsbolag

- RÖF-Invest Ab (100 %)

Fastighetsbolag

- FAB Köpmansgatan 4 (100 %)
- FAB Nygatan 7 (100 %)
- BAB Västra Klinten (100 %)
- FAB Bussplan (100 %)
- FAB Torggatan 9 (89,7 %)

Resultatet av koncernens placeringsverksamhet uppgick till 11,25 (2,69) miljoner euro. Koncernens resultat uppgick, efter överföring av 2,5 miljoner euro till Ömsenkonto, till 4,62 (6,78) miljoner euro.

Ömsenkotot

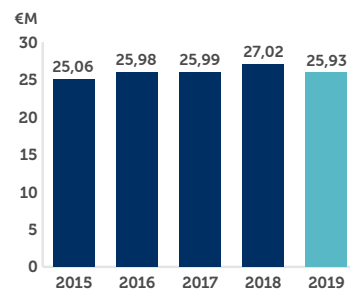
Den ömsesidiga bolagsformen innebär att kunderna samtidigt är bolagets ägare. Därför är det bolagets ambition att prissätta sina tjänster så förmånligt som möjligt, så att kunderna och därmed ägarna betalar bara så mycket premier som behövs för att bolaget långsiktigt ska visa ett måttligt överskott. Som ömsesidigt bolag är vårt uppdrag att skydda våra medlemmar från skador, att alltid bibehålla en stark soliditet för att kunna garantera att vi kan fylla våra åtaganden samt att vara långsiktiga och trovärdiga.

Om skadekostnaderna tillfälligt är lägre än vad som förväntats, men också om resultatet av placeringsverksamheten är bättre än normalt, kan det på grund av överskottets tillfälliga karaktär vara vanskligt att varaktigt sänka premienivån. Däremot är det viktigt att kunderna och ägarna kan dra nytta av att verksamheten sköts effektivt. Därför har Ömsenkotot inrättats. Ömsenkotot är benämningen på det tillgodohavande som tillförts kunderna och som inte kan ges ut i pengar, men som kan användas som avdrag vid kommande premiebetalningar.

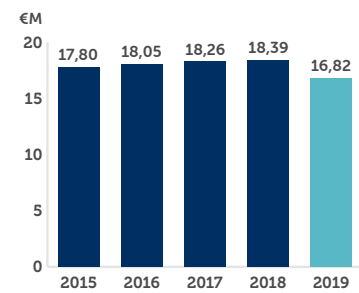
Styrelsen beslöt i slutet av räkenskapsåret att överföra 2,5 miljoner euro av bolagets totalresultat till Ömsenkotot. Dessa medel har främst av marknadsmässiga skäl styrts till hemförsäkringskunderna, som är den kundgrupp som är kärnan i bolagets verksamhet. I praktiken betyder det här att hemförsäkringskunderna kommer att kunna använda sin tilldelning vid betalning av nästa försäkringspremie. Avsikten är att de år bolagets totalresultat medger tillföra Ömsenkotot medel.

Överföringen till Ömsenkotot har bokförts som övriga kostnader i resultaträkningen, och påverkar därför varken redovisningen av försäkringsverksamheten eller placeringsverksamheten. Orsaken till detta är att överföringen görs från bolagets totalresultat, och inte specifikt från varken försäkrings eller placeringsverksamheten.

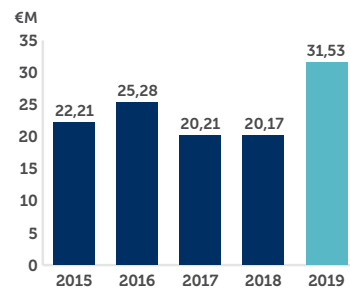
Premieinkomst



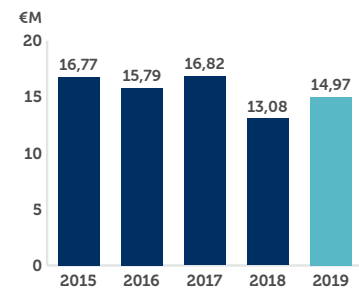
Premieintäkter för egen räkning



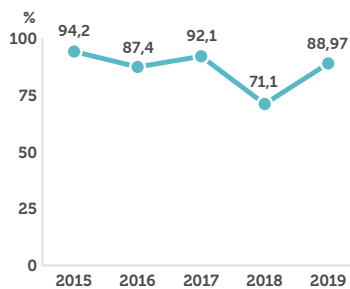
Ersättningskostnader totalt



Ersättningskostnader på eget ansvar



Skadeprocent



Premieinkomster

Med premieinkomster avses premier som har betalats in under räkenskapsåret med avdrag för försäkringspremieskatt och kreditförluster. Den till staten förmedlade premieskatten uppgår till 24 procent av försäkringspremiens belopp på sakförsäkringarna.

Under året minskade vårt ansvar gentemot patientförsäkringscentralen vilket påverkar periodens premieinkomst negativt med 1,4 miljoner euro. De totala premieinkomsterna minskade därför till 25,93 (27,02) miljoner euro.

Premieinkomster (miljoner euro)

	2019	2018	Jfr %
Lagstadgad olycksfallsförsäkring	2,87	2,98	-3,76 %
Övrig olycksfall och sjukdom	0,28	0,02	
Egendom, rättsskydd och ansvar	13,08	14,55	-10,10 %
Fordonsförsäkringar	8,26	7,99	3,39 %
Direktförsäkring totalt	24,49	25,53	-4,07 %
Mottagen återförsäkring	1,44	1,49	-3,14 %
Premieinkomster totalt	25,93	27,02	-4,02 %

Inom gruppen Egendom, rättsskydd och ansvar ingår premieinkomster hänförliga till försäkringar för småföretag på den svenska marknaden. Dessa premieinkomster uppgick till 5,89 (5,75) miljoner euro, en ökning med 2,3 procent. Den svenska småföretagsaffärens andel av de totala premieinkomsterna i resultaträkningen ökade till 22,7 (21,3) procent.

Med premieintäkter avses premieinkomster efter förändring i premieansvaret. Premieintäkterna uppgick till 25,00 (26,08) miljoner euro. Av dessa intäkter tilldelades återförsäkrarna 8,18 (7,68) miljoner euro, vilket utgjorde 32,7 (29,5) procent av de totala premieintäkterna i resultaträkningen.

Bolagets återförsäkring sker till största delen genom s.k. kvotåterförsäkring. Det innebär att återförsäkrarna får en viss andel av premierna men att de samtidigt tar ansvar för en lika stor andel av skadeersättningarna. Provisionsintäkterna för den försäkringsaffär som har delats med återförsäkrarna uppgick till 1,46 (1,38) miljoner euro. Vissa risker återförsäkras separat.

Premieintäkterna för egen räkning, som anger hur stor del av premieintäkterna som är kvar när återförsäkrarnas andelar har avräknats, minskade med 8,6 procent till 16,82 (18,39) miljoner euro.

Ersättningskostnader

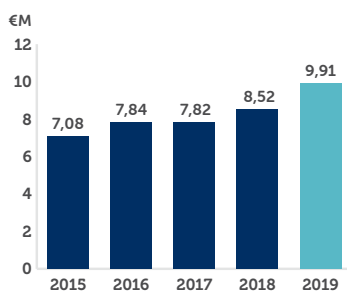
De utbetalda skadeersättningarna ökade med 19,2 procent till 19,41 (16,28) miljoner euro. De driftskostnader som hör till ersättningsverksamheten uppgick till 2,89 (2,98) miljoner euro, varav skadeförebyggande åtgärder under året uppgick till 0,87 (1,11) miljoner euro. Sammanlagt ökade skadeersättningarna därmed med 15,7 procent till 22,29 (19,27) miljoner euro.

Ersättningsansvaret ökade med 9,24 (0,90) miljoner euro. På grund av enskilda storskador som inträffat under året ökade ersättningskostnaderna totalt sett med 56,3 procent till 31,53 (20,17) miljoner euro. Förändringen i ersättningsansvaret beror på att nya reserveringar för framtida utbetalningar kontinuerligt tillkommer när skador inträffar, medan tidigare gjorda reserveringar minskar i takt med att utbetalningar görs, men också på grund av att omvärderingar görs när det finns ny information om reserveringsbehovet.

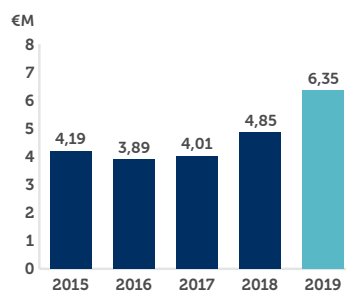
Av de totala ersättningskostnaderna inklusive reservförändringarna stod återförsäkrarna för 16,56 (7,09) miljoner euro, vilket motsvarar 52,5 (35,2) procent av kostnaderna. Ersättningskostnaderna på eget ansvar ökade med 14,5 procent till 14,97 (13,08) miljoner euro.

Skadeprocenten anger ersättningskostnadernas andel av premieintäkterna efter att återförsäkrarnas andelar har dragits av. Skadeprocenten uppgick till 89,0 (71,1) procent.

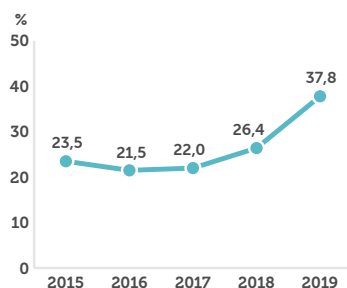
Bruttodriftskostnader



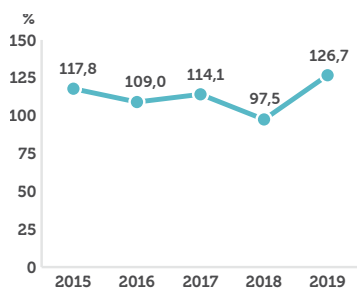
Driftskostnader i resultaträkningen



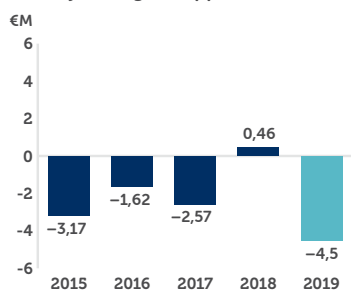
Driftskostnadsprocent



Totalkostnadsprocent



Försäringstekniskt resultat före utjämningsbelopp



Driftskostnader och totalkostnadsprocent

Bruttodriftskostnaderna exklusive provisionskostnader till försäkringsmäklare ökade med 16,3 procent och uppgick till 9,91 (8,52) miljoner euro. Ökningen härrör från en medveten satsning på produktutveckling, under året lanserades ett flertal produkter inom personförsäkringar. Satsningen på skadeförebyggande åtgärder i form av det s.k. Trygghetspaketet innebar en ökad driftskostnad om 0,87 (1,11) miljoner euro vilket belastar ersättningsverksamheten.

Den delen av kostnaderna som härrör från löner och sociala kostnader uppgick till 48,2 (49,1) procent. Provisionskostnaderna uppgick till 1,28 (1,22) miljoner euro. När också provisionskostnaderna räknas med ökade driftskostnaderna med 14,9 procent till 11,19 (9,74) miljoner euro.

Driftskostnaderna i resultaträkningen ökade med 30,95 procent till 6,35 (4,85) miljoner euro. Driftskostnadsbeloppet har påverkats såväl av provisionsintäkter som av gjorda överföringar till ersättningsverksamheten respektive placeringsverksamheten.

Driftskostnader (miljoner euro)

	2019	2018	Jfr %
Personalkostnader	4,78	4,18	-14,35
Övriga driftskostnader	5,13	4,34	-18,19
Bruttodriftskostnader exklusive provisionskostnader	9,91	8,52	-16,30
Provisionskostnader	1,28	1,22	-5,13
Bruttodriftskostnader inklusive provisionskostnader	11,19	9,74	-14,90
Provisions- och övriga intäkter	-1,53	-1,45	-5,57
Bruttodriftskostnader före interna överföringar	9,66	8,29	-16,54
Överföring till ersättnings- respektive placeringsverksamheten	-3,31	-3,44	3,78
Driftskostnader i resultaträkningen	6,35	4,85	-30,95

Den officiella driftskostnadsprocenten anger driftskostnaderna i resultaträkningen i procent av premieintäkterna på eget ansvar. Driftskostnadsprocenten uppgick till 37,8 (26,4) procent.

Med totalkostnadsprocent avses summan av skadeprocenten och driftskostnadsprocenten. Då värdet är lägre än hundra är resultatet av försäkringsverksamheten positivt, om det är högre är det försäkringstekniska resultatet negativt.

Totalkostnadsprocenten uppgick till 126,7 (97,5) procent. De skadeförebyggande åtgärderna påverkar totalkostnadsprocenten och ifall de elimineras så uppgår procenten till 121,5 (91,4) procent. Den genomsnittliga totalkostnadsprocenten för de senaste tio åren uppgick till 108,2 procent.

Försäkringsverksamhetens resultat

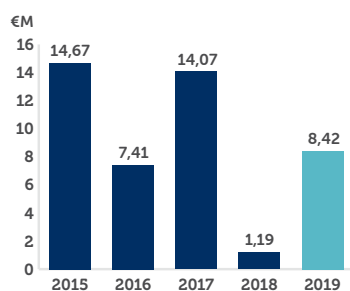
Det försäkringstekniska resultatet före förändringen av utjämningsreserven uppgick inklusive skadeförebyggande åtgärder till -4,50 (0,46) miljoner euro.

Det försäkringstekniska resultatet varierar från år till år beroende bland annat på hur många storskador som inträffar men även till viss del genom omvärderingar av tidigare gjorda skadereserver.

Med utjämningsbelopp avses en riskteoretiskt uträknad reserv för framtida skador. Utjämningsbeloppet förändrades inte under året (minskades med 6,4 miljoner euro) och var vid bokslutet 37,86 (37,86) miljoner euro.

Det slutliga försäkringstekniska resultatet blev -4,50 (6,87) miljoner euro.

Placeringsverksamhetens realiserade resultat



Placeringsverksamheten

Intäkterna av placeringsverksamheten ökade och uppgick till 15,98 (12,06) miljoner euro.

Ränteintäkterna ökade med 15,7 procent till 2,51 (2,17) miljoner euro och dividendintäkterna ökade till 2,61 (2,17) miljoner euro. Fastighetsintäkterna uppgick till 1,70 (1,76) miljoner euro. Försäljningsvinsterna ökade till 6,43 (4,83) miljoner euro. Tidigare nedskrivna värdepapper har skrivits upp med 2,33 (0,59) miljoner euro.

Kostnaderna för placeringsverksamheten minskade med 30,4 procent till 7,56 (10,87) miljoner euro. Nedskrivningar av värdepappersinnehav uppgick till 4,31 (7,77) miljoner euro. De direkta fastighetskostnaderna, som även inkluderar kostnader för fastigheter i egen användning, uppgick till 1,17 (1,36) miljoner euro.

Det bokföringsmässiga nettoresultatet av placeringsverksamheten ökade till 8,42 (1,19) miljoner euro. Därtill ökade värderingsdifferenserna, dvs. skillnaden mellan placeringstillgångarnas verkliga värde och deras bokföringsvärde, med 2,96 (minskade med 1,79) miljoner euro. Det verkliga resultatet ökade därför till 11,38 (-0,60) miljoner euro. Avkastningen på sysselsatt kapital räknat till verkligt värde uppgick till 6,8 (-1,3) procent.

För koncernen uppgick det bokföringsmässiga resultatet av placeringsverksamheten till 11,25 (2,69) miljoner euro medan det verkliga resultatet inklusive förändring av värderingsdifferenser uppgick till 11,32 (1,35) miljoner euro.

Placeringstillgångarnas bokföringsvärde i moderbolaget uppgick till 163,07 (158,31) miljoner euro. Värderingsdifferenserna ökade till 27,01 (24,05) miljoner euro. Placeringstillgångarnas verkliga värde ökade med 4,3 procent till 190,08 (182,21) miljoner euro.

Resultatanalys och resultatdisposition

Bolagets omsättning uppgick till 34,38 (28,26) miljoner euro. Med omsättning i försäkringsbolag avses summan av försäkringspremieintäkterna, nettointäkterna av placeringsverksamheten samt övriga intäkter.

Det försäkringstekniska resultatet före förändringen av utjämningsbeloppet uppgick till -4,50 (0,46) miljoner euro. Det bokföringsmässiga nettoresultatet av placeringsverksamheten uppgick till 8,42 (1,19) miljoner euro. Till Ömsenkontot överfördes 2,50 (2,50) miljoner euro. Rörelseresultatet efter överföringen till Ömsenkontot blev 1,53 (-0,85) miljoner euro.

Resultatdisposition

Resultaträkningen för 2019 uppvisar en vinst om 1 538 061,04 euro. Styrelsen föreslår att vinsten disponeras så att 6 880,00 euro betalas i ränta på garantikapitalet och att resterande 1 531 181,04 euro överförs till reservfonden. Efter vinstöverföringen uppgår reservfonden till 65 608 400,49 euro och det egna kapitalet till 68 896 226,00 euro.

Eget kapital, tillgångar och skulder

Det egna kapitalet uppgick till 68,90 (67,37) miljoner euro efter avdrag för föreslagen ränta på garantikapitalet. Värderingsdifferenserna ökade till 27,01 (24,05) miljoner euro. Utjämningsbeloppet, som är en reserv för framtida skador, var oförändrad 37,86 (37,86) miljoner euro.

De totala ersättningsreserverna för kommande skadeutbetalningar uppgick till 64,70 (55,47) miljoner euro. Återförsäkrarnas andel av reserveringarna utgör 9,08 (4,85) miljoner euro. Bolagets nettoreserveringar för kommande utbetalningar uppgick därmed till 55,62 (50,62) miljoner euro.

Den försäkringstekniska ansvarsskulden räknas ut som summan av premieansvaret, ersättningsansvaret och utjämningsbeloppet minskat med återförsäkrarnas andelar. Ansvarsskulden uppgick till 105,71 (99,78) miljoner euro. Placeringsstillgångarnas värde uppgick till 163,07 (158,31) miljoner euro och överskrider därmed ansvarsskulden med 57,36 (58,53) miljoner euro. Ömsen publicerar solvenssiffror enligt Solvens II-regelverket på hemsidan för 2019 den 16 april 2020.

Organisation

Försäkringsverksamheten handhas av kundtjänst, vars verksamhet till största delen är inriktad mot försäkringskydd för privatpersoner, och av företagsavdelningen, som sköter kundrådgivning och försäljning till företagskunder såväl på Åland som i Sverige, samt därtill av skadeavdelningen som har till uppgift att hantera alla de skadefall som uppkommer. Ekonomiavdelningen handhar bolagets finanser och ekonomi, samt hanterar redovisning och rapportering. Avdelningen ombesörjer även bolagets personaladministration, placeringsverksamhet, fastighetsinnehav och bolagets interna service. IT-avdelningen sköter utveckling och underhåll av verksamheternas datastöd. Som stöd för verksamheterna finns ytterligare stabsfunktioner som affärsutveckling, marknadsföring, intern revision, aktuariefunktion, riskhanteringsfunktion och regeluppföljning. Ledningsgruppen koordinerar bolagets verksamheter.

Bolagsstämman

I ett ömsesidigt försäkringsbolag är det försäkrings-tagarna och ägarna till garantikapitalet som äger bolaget. På bolagsstämman har alla ägare en röst samt ytterligare en röst för varje påbörjad hundra euro i betald premie under det senaste året. Genom rösträttsbegränsning kan ingen representera mer än tio procent av rösterna på stämman.

Bolagsstämman fastställer bokslutet och tar beslut om hur årets resultat skall användas. Dessutom avgör bolagsstämman frågan om ansvarsfrihet för förvaltningsrådets och styrelsens medlemmar samt verkställande direktören.

På bolagsstämman har varje ägare möjlighet att ställa frågor, komma med synpunkter och föreslå medlemmar till förvaltningsrådet. Inkommande ordinarie bolagsstämma hålls torsdagen den 23 april 2020.

Valberedningen

Ömsens valberedning har till uppgift att inför beslut gällande val av medlemmar till styrelse och förvaltningsråd samt inför beslut om arvoden framställa förslag. I valberedningen ingår förvaltningsrådets ordförande jämte ytterligare tre medlemmar av förvaltningsrådet. För närvarande består valberedningen av Trygve Eriksson, som är valberedningens ordförande, Jesper Blomsterlund, Carin Holmqvist och Malin Skogberg.

Förvaltningsrådet

Förvaltningsrådet kan enligt Ömsens bolagsordning bestå av minst nio och högst femton medlemmar. Varje medlem väljs för en tidsperiod om tre år räknat från utgången av den bolagsstämma på vilken man väljs fram till utgången av den ordinarie bolagsstämma som infaller tre år senare. Vid den ordinarie bolagsstämman den 23 april 2020 är Linnea Johansson, Barbara Heinonen, Trygve Eriksson och Timo Vetriö i tur att avgå.

Förvaltningsrådsmedlemmar valda till utgången av ordinarie bolagsstämma 2020

- **Linnea Johansson**,
f. 1966, avdelningschef för näringsavdelningen vid Ålands Landskapsregering, medlem fr. 26.5.2011.
- **Barbara Heinonen**,
f. 1968, stadsdirektör, medlem fr. 21.05.2015.
- **Trygve Eriksson**,
f. 1947, koncernchef, medlem i styrelsen 1.1.1988 – 31.12.2015, medlem i förvaltningsrådet 12.6.1986 – 31.12.1997 och från 29.5.2017.
- **Timo Vetriö**,
f. 1961, verkställande direktör, medlem fr. 29.5.2017.

Förvaltningsrådsmedlemmar valda till utgången av ordinarie bolagsstämma 2021

- **Peter Wiklöf**,
f. 1966, verkställande direktör, medlem fr. 26.5.2009.
- **Jesper Blomsterlund**,
f. 1974, verkställande direktör, medlem fr. 23.5.2006.
- **Mikael Lundell**,
f. 1965, agrológ, växthusodlare, medlem fr. 23.5.2006.
- **Conny Nyholm**,
f. 1965, ekonom, finanschef för Ålands Landskapsregering, medlem fr. 26.4.2018.

Förvaltningsrådsmedlemmar valda till utgången av ordinarie bolagsstämma 2022

- **Lilly-Ann Forsbom,**
f. 1964, företagare, medlem fr. 23.5.2013.
- **Carin Holmqvist,**
f. 1959, verkställande direktör, medlem fr. 24.5.2005.
- **Malin Skogberg,**
f. 1975, ekonomidirektör, medlem fr. 23.5.2013.
- **Mats Clemes,**
f.1976, verkställande direktör, medlem fr. 25.4.2019.

I enlighet med bolagsstämmans beslut utgick ett årsarvode om 5 000 euro till förvaltningsrådets ordförande och 2 000 euro till förvaltningsrådets övriga medlemmar, samt ett mötesarvode om 500 euro per bevisat förvaltningsrådsmöte. Totalt utbetalades 42 000 (42 500) euro till förvaltningsrådets medlemmar.

Styrelsen

Styrelsen har under 2019 bestått av Andreas Remmer, ordförande, Leif Nordlund, viceordförande, Göran Lindholm, Ida Hellgren och Birgitta Eriksson.

Styrelsens sammansättning under 2019:

- **Andreas Remmer, ordförande**
f. 1974, styrelsemedlem fr. 1.1.2019.
- **Leif Nordlund, vice ordförande**
f. 1959, styrelsemedlem fr. 1.1.2018.
- **Göran Lindholm,**
f. 1955, styrelsemedlem fr. 1.1.2015.
- **Ida Hellgren,**
f. 1977, avdelningsjurist vid Ålands Landskapsregering, finansavdelningen, medlem fr. 01.01.2017.
- **Birgitta Eriksson,**
f. 1960, egen företagare, styrelsemedlem fr. 1.1.2018.

I enlighet med förvaltningsrådets beslut utgick ett årsarvode om 10 000 euro till styrelsens ordförande och 4 000 euro till styrelsens övriga medlemmar, samt ett mötesarvode om 1 000 euro per bevisat styrelsemöte. Totalt utbetalades 95 000 (99 000) euro till medlemmarna i styrelsen.

Vid förvaltningsrådsmötet den 16 december 2019 valdes Andreas Remmer, ordförande, Leif Nordlund viceordförande, Charlotte Boij, Ida Hellgren och Birgitta Eriksson till styrelsemedlemmar för 2020.

Styrelsens sammansättning för 2020:

- **Andreas Remmer, ordförande**
f. 1974, styrelsemedlem fr. 1.1.2019.
- **Leif Nordlund, vice ordförande**
f. 1959, styrelsemedlem fr. 1.1.2018.
- **Charlotte Boij,**
f. 1969, styrelsemedlem fr. 1.1.2020.
- **Ida Hellgren,**
f. 1977, avdelningsjurist vid Ålands Landskapsregering, finansavdelningen, medlem fr. 1.1.2017.
- **Birgitta Eriksson,**
f. 1960, egen företagare, styrelsemedlem fr. 1.1.2018.

Riskhantering och kontroll

Styrelsen har det övergripande ansvaret för bolagets riskhantering och interna kontroll. Bolagets VD och övriga operativa ledning förverkligar styrningen av affärsverksamheten och rapporterar till styrelsen. I noterna redogörs för riskhanteringsprinciperna.

Den externa revisionen utförs av företrädare för revisionsamfundet KPMG.

- **David Mattsson, CGR,**
f. 1976, ordinarie revisor fr. 1.1.2015
- **Peter Westerback, CGR**
f. 1976, ordinarie revisor fr. 1.1.2017

Händelser efter räkenskapsperiodens utgång

Styrelsens uppfattning är att det inte finns några väsentliga händelser som avviker från bolagets ordinarie verksamhet att rapportera för tiden från räkenskapsperiodens utgång fram till tidpunkten för styrelsens godkännande av bokslutet.



STYRELSE. *Andreas Remmer, Ida Hellgren, Birgitta Eriksson, Leif Nordlund och Göran Lindholm.*



LEDNING. *Ulf Toivonen, Jim Sölgén, Dan-Erik Woivalin, Maria Sarling, Robert Knahpe och Stefan Boman.*

Balansräkning – aktiva

	Not	Koncernen		Moderbolaget	
		31.12.2019	31.12.2018	31.12.2019	31.12.2018
Immateriella tillgångar	10				
Immateriella rättigheter		7 920	22 490	7 920	22 490
Placeringar i fastigheter	11				
Fastigheter och fastighetsaktier		19 641 609	19 182 527	14 648 871	13 872 558
Lånefordringar hos koncernföretag				5 293 000	5 629 000
		19 641 609	19 182 527	19 941 871	19 501 558
Placeringar i koncern- och intresseföretag					
Aktier i koncernföretag	13			584 224	591 841
Lånefordringar hos koncernföretag				13 036 483	13 036 483
Aktier i intresseföretag	13	188 710	167 882	50 216	50 216
		188 710	167 882	13 670 923	13 678 540
Övriga placeringar					
Aktier och andelar	14	116 225 472	109 929 044	98 689 388	95 211 692
Finansmarknadsinstrument		21 172 422	18 817 198	21 172 422	18 759 040
Inteckningslån		2 637 575	2 689 516	2 637 575	2 689 516
Övriga lånefordringar	15	3 689 254	3 468 688	3 689 254	3 468 688
		143 724 724	134 904 445	126 188 640	120 128 935
Placeringar exklusive depåfordringar		163 555 042	154 254 854	159 801 434	153 309 033
Depåfordringar inom återförsäkring		3 268 350	4 998 487	3 268 350	4 998 487
Placeringar totalt		166 823 392	159 253 341	163 069 784	158 307 520
Fordringar					
Direktförsäkring		2 745 406	2 848 643	2 745 406	2 848 643
Återförsäkring		14 019 233	9 589 229	14 019 233	9 589 229
Övriga fordringar		646 945	293 031	610 883	338 657
		17 411 585	12 730 903	17 375 522	12 776 529
Övriga tillgångar					
Inventarier	10	983 769	987 867	956 972	950 640
Kassa och banktillgodohavanden		6 670 120	9 184 174	6 219 565	8 919 409
		7 653 889	10 172 041	7 176 537	9 870 049
Aktiva resultatregleringar					
Räntor och hyror		438 936	536 804	438 936	536 804
Övriga aktiva resultatregleringar		762 518	1 012 424	757 511	1 007 818
		1 201 454	1 549 228	1 196 447	1 544 622
Aktiva totalt		193 098 240	183 728 002	188 826 209	182 521 209

Balansräkning – passiva

	Not	Koncernen		Moderbolaget	
		31.12.2019	31.12.2018	31.12.2019	31.12.2018
Eget kapital	17				
Grundfond		3 000 000	3 000 000	3 000 000	3 000 000
Garantikapital		86 000	86 000	86 000	86 000
Uppskrivningsfond	18	201 826	201 826	201 826	201 826
Bundet eget kapital		3 287 826	3 287 826	3 287 826	3 287 826
Reservfond		64 077 219	58 523 373	64 077 219	58 523 373
Fond för inbetalt fritt eget kapital		62 280	62 280		
Resultat från tidigare räkenskapsperioder		711 001	-422 539		
Räkenskapsperiodens resultat		4 618 220	6 782 814	1 538 061	5 560 726
Fritt eget kapital		69 468 720	64 945 928	65 615 280	64 084 099
Eget kapital totalt		72 756 546	68 233 754	68 903 106	67 371 925
Minoritetsandel		150 857	150 008		
Försäkringsteknisk ansvarsskuld	20				
Premieansvar		12 322 561	11 389 256	12 322 561	11 389 256
Återförsäkrarnas andel		-89 495	-84 487	-89 495	-84 487
		12 233 066	11 304 769	12 233 066	11 304 769
Ersättningsansvar		64 703 871	55 467 942	64 703 871	55 467 942
Återförsäkrarnas andel		-9 082 614	-4 848 779	-9 082 614	-4 848 779
		55 621 258	50 619 163	55 621 258	50 619 163
Utjämningsbelopp		37 859 030	37 859 030	37 859 030	37 859 030
Försäkringsteknisk ansvarsskuld totalt		105 713 354	99 782 961	105 713 354	99 782 961
Skulder					
Direktförsäkringsverksamhet		48 277	1 433 333	48 277	1 433 333
Återförsäkringsverksamhet		181 026	70 964	181 026	70 964
Övriga skulder		11 088 783	11 391 945	11 033 836	11 421 799
		11 318 086	12 896 241	11 263 139	12 926 096
Latent skatteskuld		172 947	185 830		
Passiva resultatregleringar		2 986 450	2 479 208	2 946 610	2 440 227
Passiva totalt		193 098 240	183 728 002	188 826 209	182 521 209

Resultaträkning

	Not	Koncernen		Moderbolaget	
		2019	2018	2019	2018
FÖRSÄKRINGSTEKNISK KALKYL					
Premieintäkter					
Premieinkomst	1, 2	25 934 536	27 021 217	25 934 536	27 021 217
Återförsäkrares andel		-8 184 681	-7 712 514	-8 184 681	-7 712 514
		17 749 855	19 308 703	17 749 855	19 308 703
Förändring av premieansvaret					
Förändring av premieansvaret		-933 306	-945 450	-933 306	-945 450
Återförsäkrares andel		5 008	31 483	5 008	31 483
		-928 298	-913 967	-928 298	-913 967
Premieintäkter för egen räkning		16 821 558	18 394 736	16 821 558	18 394 736
Ersättningskostnader					
Utbetalda ersättningar		-22 292 105	-19 265 978	-22 292 105	-19 265 978
Återförsäkrares andel		12 327 971	7 702 252	12 327 971	7 702 252
		-9 964 134	-11 563 726	-9 964 134	-11 563 726
Förändring av ersättningsansvaret					
Förändring av ersättningsansvaret		-9 235 930	-902 197	-9 235 930	-902 197
Återförsäkrares andel		4 233 835	-610 376	4 233 835	-610 376
		-5 002 095	-1 512 573	-5 002 095	-1 512 573
Ersättningskostnader på eget ansvar		-14 966 229	-13 076 300	-14 966 229	-13 076 300
Driftskostnader					
Driftskostnader	3, 4	-6 190 209	-4 854 232	-6 351 072	-4 854 232
Resultat före utjämningsbeloppet		-4 334 880	464 205	-4 495 744	464 205
Förändring av utjämningsbeloppet		0	6 410 404	0	6 410 404
Försäkringstekniskt bidrag		-4 334 880	6 874 609	-4 495 744	6 874 609
ANNAN ÄN FÖRSÄKRINGSTEKNISK KALKYL					
Placeringsverksamheten					
Intäkter	8	18 940 025	13 622 333	15 977 274	12 057 434
Kostnader		-7 694 844	-10 932 383	-7 560 408	-10 865 231
		11 245 181	2 689 950	8 416 866	1 192 203
Andel av intresseföretags resultat		79 162	57 096		
Övriga kostnader	29	-2 383 061	-2 500 000	-2 383 061	-2 500 000
Avskrivning på koncerngoodwill			-371 040		
Direkta skatter			-7 235		-6 086
Latent skatt		12 668	41 355		
Minoritetsandel		-849	-1 920		
Räkenskapsperiodens resultat		4 618 220	6 782 815	1 538 061	5 560 726

Finansieringsanalys

	Koncernen		Moderbolaget	
	2019	2018	2019	2018
Rörelseverksamhetens kassaflöde				
Resultat av den egentliga verksamheten	4 606 541	6 752 382	1 538 201	5 568 578
Förändring av ansvarsskulden	5 930 393	-3 983 863	5 930 393	-3 983 863
Ned- och uppskrivningar av placeringar	1 979 084	7 173 347	1 979 084	7 173 347
Planmässiga avskrivningar	626 981	626 815	309 749	309 584
Avskrivningar på koncerngoodwill	0	371 040		
Övriga korrektivposter	-5 871 116	-4 176 932	-5 782 353	-4 171 814
Kassaflöde före ändring av rörelsekapitalet	7 271 882	6 762 788	3 975 074	4 895 832
-/+ korta räntefria rörelsefordringar	-4 332 908	-1 457 985	-4 250 818	-1 407 543
+/- korta räntefria skulder	-1 070 913	1 267 204	-1 156 574	1 674 275
Kassaflöde före finansiella poster och skatter	1 868 061	6 572 006	-1 432 319	5 162 564
Räntor och övriga finansiella kostnader	-140	-1 767	-140	-1 767
Direkta skatter	0	-7 235	0	-6 086
	1 867 921	6 563 005	-1 432 458	5 154 712
Investeringarnas nettokassaflöde				
Placeringar	-4 281 451	-3 535 833	-1 107 278	-1 673 912
Materiella och immateriella tillgångar	-93 644	-447 448	-153 228	-168 861
	-4 375 095	-3 983 282	-1 260 506	-1 842 773
Finansieringens kassaflöde				
Utbetalda räntor på garantikapital	-6 880	-6 880	-6 880	-6 880
Likvida medel vid årets början	9 184 174	6 611 331	8 919 409	5 614 350
Förändring av likvida medel	-2 514 054	2 572 843	-2 699 844	3 305 059
Likvida medel vid årets slut	6 670 120	9 184 174	6 219 565	8 919 409

Bokslutsprinciper

Resultaträkningen beskriver resultatet av försäkringsverksamheten och placeringsverksamheten samt övriga resultatpåverkande poster. Delar av bolagets driftskostnader har belastat ersättningsverksamheten och placeringsverksamheten. Det återstående beloppet redovisas som driftskostnader i resultaträkningen, och utgör kostnader för försäljning och administration av försäkringar. Här ingår även provisionskostnader som betalats i ersättning till försäkringsförmedlare, och provisionsintäkter som återförsäkrare har betalat i ersättning för den avgivna återförsäkringsaffären.

Det s.k. Ömsenkontot inrättades för att möjliggöra ett bonusarrangemang där kunder med hemförsäkring kan tilldelas en viss andel av ett totalbelopp som styrelsen av marknads- och konkurrensmässiga skäl beslutar kostnadsföra i resultaträkningen samtidigt som beloppet överförs som en skuld till hemförsäkringskunderna i balansräkningen. I samband med avisering av hemförsäkringspremierna avräknas skulden till kunderna som delbetalning av premierna. Denna möjlighet har förankrats med Koncernskattecentralen.

Koncernbokslut har upprättats enligt förvärvsmetoden. Goodwillvärden som har uppstått vid anskaffning av aktier har antingen skrivits av direkt eller skrivs av under högst fem års tid. Noter och övriga uppgifter gäller i hudsak för moderbolaget. Orsaken till att inga uppgifter i dessa fall anges för koncernen är dels att moderbolagets och koncernens uppgifter helt överensstämmer när det gäller försäkringsverksamheten, dels för att även placeringsverksamheten uppvisar i stort sett samma värden i moderbolaget som i koncernbokslutet. I de fall särskild upplysning om koncernen är befogad och har betydelse för att kunna bedöma koncernens verksamhet och ekonomiska ställning har information tillfogats noterna.

Koncern- eller intressebolag med försäkringsansluten verksamhet är Svenska Träförsäkringar AB. Svenska Träförsäkringar AB är ett helägt dotterbolag som förmedlar försäkringar i första hand inriktade på sågverk i Sverige.

Det helägda dotterbolaget RÖF-Invest Ab bedriver placeringsverksamhet. I koncernbokslutet för 2019 ingår även fastighetsbolagen Fastighets Ab Nygatan 7, Fastighets Ab Köpmansgatan 4, Fastighets Ab Torggatan 9 och Bostads Ab Västra Klinten samt Fastighets Ab Bussplan. Ägarandelen i Mäklarhuset på Åland Ab är 29,2 procent varför bolaget i stället ingår som intressebolag i koncernbokslutet.

Premiefordringar som sannolikt inte kommer att kunna drivas in avskrivs som kreditförluster och redovisas som korrektivpost till premieinkomsterna. Det innebär att fordringar som är över tre månader gamla redovi-

sas som kreditförluster och återtas ifall betalning sker. Kreditförluster som hör till placeringsverksamheten redovisas som nedskrivningar inom gruppen kostnader för placeringsverksamheten.

Fordringar och skulder i utländsk valuta har omräknats till euro enligt den kurs som gällde på bokslutsdagen. Värdena i koncernbokslutet har omräknats enligt bokslutsdagens valutakurs, medan anskaffningskostnaden för aktierna har omräknats enligt anskaffningsdagens valutakurs.

Fastigheterna har i balansräkningen tagits med till anskaffningsutgift efter avdrag för avskrivningar enligt plan. Bokföringsvärdet på vissa fastigheter innehåller uppskrivningar. Fastigheternas verkliga värde fastställs årligen skilt för varje objekt som en följd av en process där olika variabler beaktas. Bedömningarna utgår dels från senaste värdering gjord av fastighetsmäklare, dels på bolagets egna 31 bedömningar utgående från fastigheternas ålder, skick, läge, uthyrningsgrad, avkastning och jämförelse med liknande jämförelseobjekt. Då fastigheter efter dylika bedömningar bedöms ha ett högre värde än respektive fastighets bokföringsvärde uppstår en positiv värderingsdifferens.

Aktier och andelar som ingår i placeringstillgångarna har bokförts till anskaffningsutgift eller lägre verkligt värde. Som verkligt värde för aktier och andelar som är börsnoterade har använts sista köpeller avslutskurs, och för värdepapper som inte är börsnoterade anskaffningsvärdet eller lägre sannolikt överlätelsetvärde. I de fall det verkliga värdet överstiger bokföringsvärdet noteras skillnaden som värderingsdifferens. Värderingen har gjorts enligt principen om genomsnittsvärde. Tidigare gjorda nedskrivningar återförs till den del det verkliga värdet är högre än det med nedskrivningar korrigerade bokföringsvärdet.

För finansmarknadsinstrumenten periodiseras och bokförs differenser mellan nominellt värde och anskaffningsutgiften under värdepapprens löptid. Därtill beaktas ett eventuellt lägre marknadsvärde som nedskrivning i bokföringen eller som justering av värderingsdifferensen. Låne- och övriga fordringar bokförs till nominellt värde eller till lägre verkligt värde.

För derivatavtal bokförs negativa värdeförändringar resultatpåverkande, medan positiva värdeförändringar upptas som värderingsdifferens. Vinster och förluster som uppstått under räkenskapsperioden har bokförts som intäkter eller kostnader. Derivatavtal som gått till inlösen har antingen påverkat anskaffningsutgiften eller försäljningsvinsten eller -förlusten.

De planmässiga avskrivningarna har beräknats på anläggningarnas ursprungliga anskaffningsvärden

lineärt under den beräknade ekonomiska livslängden. Avskrivningstiden är fem år för ADB-utrustning och -program samt fordon, femton till femtio år för byggnader och konstruktioner samt fem till femton år för maskiner och inventarier. Planmässiga avskrivningar har även gjorts på de uppskrivningar som under tidigare år verkställts på delar av fastighetsinnehavet. Eventuell skillnad mellan planmässiga och skattemässiga avskrivningar redovisas separat i resultaträkningen som förändring av avskrivningsdifferensen.

Avskrivningsdifferenser i koncernresultaträkningen har intäktsförts efter avdrag för 20,0 procent latent skatt. Ackumulerade avskrivningsdifferenser i koncernbalansräkningen har delats upp i eget kapital och latent skatter enligt motsvarande skatteprocent.

Skatt för räkenskapsåret är beräknad enligt 20 procent av beskattningsbar vinst före skatt. I de fall de planmässiga avskrivningarna överskrider de skattemässiga avskrivningarna har skillnaden beaktats i skattealkylen.

Pensionsansvaret för personalen är helt täckt genom försäkringar tecknade hos utomstående pensionsförsäkringsbolag.

Beskrivning av använda nyckeltal

Med omsättning avses premieinkomsten före kreditförluster på premiefordringar och återförsäkrarnas andelar samt nettointäkterna av placeringsverksamheten i resultaträkningen samt övriga intäkter.

Skadeprocenten anger hur stor andel ersättningskostnaderna är av premieintäkterna. Andelen räknas ut efter att återförsäkrarnas andelar av premier och ersättningar har dragits av. Uträkningen görs på samma sätt även utan den s.k. beräkningsräntekostnaden.

Driftskostnadsprocenten anger hur många procent driftskostnaderna är av premieintäkterna. Andelen räknas ut efter att återförsäkrarnas andelar har dragits av. Totalkostnadsprocenten är summan av skadeprocent och driftskostnadsprocenten. Totalkostnadsprocenten räknas även fram utan beräkningsräntekostnad.

Med rörelseresultat avses vinst eller förlust före förändring i utjämningsbeloppet, extraordinära poster, bokslutsdispositioner och skatter.

Resultatanalys för skadeförsäkringsbolag:

+	Premieintäkter
-	Ersättningskostnader
-	Driftskostnader
+/-	Övriga försäkringstekniska intäkter och kostnader
=	Försäkringstekniskt bidrag före förändring i utjämningsbeloppet

+/- Intäkter och kostnader av placeringsverksamheten samt uppskrivningar, korrigeringar av dem och värdeförändringar

+/- Övriga intäkter och kostnader

= Rörelsevinst eller -förlust

+ Extraordinära intäkter

- Extraordinära kostnader

= Vinst eller förlust före bokslutsdispositioner och skatter

- Inkomstskatter och övriga direkta skatter

= Räkenskapsperiodens vinst eller förlust

Bolagets verkliga totalresultat består av rörelseresultatet och förändringen i värderingsdifferensen utanför balansen och av uppskrivningsfonden.

Nettointäkterna av placeringsverksamheten i relation till sysselsatt kapital beräknas per placeringsslag som summan av direktavkastning, realiserade vinster och förluster samt orealiserade värdeförändringar. Det sysselsatta kapitalet beräknas som genomsnittligt verkligt värde varje dag. Av räntefonderna ingår långa räntefonder i masskuldebrevslån och korta räntefonder i övriga finansmarknadsinstrument. Andelar i placeringsfonder eller andra med dem jämförbara fondföretag som investerar i fastigheter och fastighetsbolag ingår i fastighetsplaceringar. Kalkylmässiga värderingsdifferenser av derivat som upptas under resultatregleringar och premier som upptas under förskottspremier hänförs till underliggande tillgångspost. I placeringarna inkluderas inte köpeskillingsfordringar och -skulder i anslutning till placeringar.

Placeringsallokeringen inkluderar depositioner som hör till placeringarna i balansräkningen. Avkastning på totalkapitalet till verkligt värde räknas ut genom att ställa avkastningen till verkligt värde i förhållande till balansomslutningen till verkligt värde. Avkastningen består av rörelseresultat, räntekostnader och övriga finansiella kostnader, beräkningsräntekostnad, uppskrivningar och återföringar i uppskrivningsfonden samt förändringen av placeringarnas värderingsdifferenser. Nyckeltalets divisor beräknas som ett medeltal av värdena enligt räkenskapsperiodens och den föregående räkenskapsperiodens balansräkning. Med beräkningsräntekostnad avses den kostnadsbelastning diskontering av pensioner och eventuella övriga försäkringstekniska ansvarsposter medför. Beräkningsräntekostnaden beräknas genom att multiplicera det diskonterade ersättningsansvaret vid årets början med den beräkningsränta som använts vid föregående års slut. Med utjämningsbelopp avses en för skaderiska år riskteoretisk uträknad reserv.

Antalet anställda i genomsnitt räknas ut som ett medeltal av antalet anställda i slutet av varje kalendermånad. I antalet beaktas eventuellt deltidsarbete.

Riskhanteringsprinciper

Bolagets riskhanteringsplan anger styrelsens riktlinjer för kontroll av riskerna inom försäkrings- och placeringsverksamheten. Målsättningen är att beakta alla kända och väsentliga risker. I planen beskrivs olika typer av risker och hur kontrollen av dem organiseras. Det mest centrala målet med riskhanteringen är att säkerställa att det förvaltade kapitalet i alla situationer räcker för de åtaganden bolaget har gentemot kunderna. Viktiga delar i planen är återförsäkringsplanen och placeringsplanen. De olika riskmomenten följs kontinuerligt upp genom såväl intern som extern kontroll. Bolagets styrelse fastställer omfattningen av riskhanteringen och den interna kontrollen och kravet på rapportering av angivna riskmått.

Det är av största vikt att det kapital bolaget förvaltar hanteras på ett sådant sätt att avkastningen är tillräcklig med hänsyn tagen till given risk, och att bolaget är ekonomiskt starkt och därmed har förmåga att bära risker. Rapport gällande solvenskapitalet upprättas kvartalsvis och meddelas styrelsen och försäkringsinspektionen.

Inom försäkringsverksamheten kontrolleras framför allt risker som har att göra med produkterna och pris-sättningen av dessa, samt med skadehanteringen och uppföljningen av resultatet för de olika försäkringsklasserna och -klasserna. Återförsäkringsplanen beskriver hur stor risk bolaget kan hålla självt i förhållande till verksamhetens omfattning, samt vilka kreditrisker som är acceptabla gällande återförsäkrare. I återförsäkringsplanen har bestämts att bolagets maximala ekonomiska risk vid en enskild skada får uppgå till 1,75 (1,75) miljoner euro.

Risker i anslutning till placeringsverksamheten behandlas i placeringsplanen, som fastställs av styrelsen. Tillräcklig riskspridning och uppsatta mål för avkastningen hör till de riskmått som kontrolleras. I placeringsplanen anges riktvärden som anger hur stor del av placeringstillgångarna som skall allokteras till fastigheter, aktier och andelar samt ränteinstrument. Även hanteringen av valutarisker beskrivs i placeringsplanen.

Enligt placeringsplanen kan derivatinstrument förutom att användas i skyddande syfte även användas för att ställa ut köp- och säljoptioner på aktier. När derivat används för att öka intäkterna genom att utfärdade optioner får värdet på utfärdade säljoptioners underliggande tillgångar beträffande aktiederivat högst uppgå till det maximibelopp som fastställts i placeringsplanen för enskilda aktieinnehav. Värdet på utfärdade köpoptioners underliggande tillgångar får högst uppgå till

marknadsvärdet på motsvarande enskilda befintliga aktieinnehav i placeringsportföljen. Som mått på risken för icke skyddande derivatavtal används de säkerhetskrav som motparterna/clearingorganisationerna kräver. Motparterna gör vid sina beräkningar av säkerhetskraven bland annat antaganden om aktiernas volatilitet och estimerar det sämsta utfallet för positionen för de två närmaste dagarna. Vid årsskiftet uppgick beloppet av detta säkerhetskrav till 0,00 (0,20) miljoner euro.

Ränteportföljens risk bedöms för masskuldebrevslånens del enligt modifierad duration. Härutöver görs bedömningar av hur hela ränteportföljens värde utvecklas vid förändringar i det allmänna ränteläget. Kreditrisker i masskuldebrevslånen bedöms utifrån kända ratinginstituts bedömningar.

Likviditetsrisken bedöms utgående från hur snabbt placeringsportföljen eller delar av denna kan realiseras.

Riskerna i placeringsverksamheten bedöms även utgående från känslighetsanalyser, där man prövar konsekvenserna av värdeförändringar i placeringstillgångarna för resultatet. I dessa känslighetsanalyser bedöms konsekvenserna av en generell förändring av räntenivån samt av att aktiekurserna skulle sjunka drastiskt.

Inom ramen för riskhanteringen definieras och hanteras operativa, ekonomiska och säkerhetsmässiga risker. Genom att se till att bolaget har kompetent personal och tydliga processbeskrivningar skapas förutsättningar för en fungerande administration. Den interna kontrollen är av den här anledningen föremål för fortlöpande granskning och uppdatering.

Bolagets internrevisionsfunktion granskar och ger årligen ett utlåtande om verksamhets- och ledningsprocesser, samt förvaltning, riskhantering och kontroll. Internrevisionsfunktionen är ordnad internt inom bolaget.

Driftskostnaderna hålls på en konkurrenskraftig nivå genom effektiva processer och kontrolleras kontinuerligt.

Datarisker och fysiska risker som berör kontorsmiljön i händelse av brand eller liknande beskrivs i kontinuitetsplanen samt vid extraordinära händelser i beredskapsplanen.

Not 1. Premieinkomst

	2019	2018
Direktförsäkring		
Åland	20 059 082	19 241 591
Sverige	5 880 087	5 745 581
Pooler	-1 447 891	548 956
Direktförsäkring	24 491 277	25 536 128
Återförsäkring	1 443 260	1 485 089
Premieinkomster totalt	25 934 536	27 021 217

I försäkringsverksamheten som avser Sverige ingår mäklar-förmedlad försäkringsverksamhet med inriktning på svenska småföretag.

Not 2. Poster som dragits av från premieinkomsten

	2019	2018
Kreditförluster på premiefordringar	22 644	42 654
Fördelningsavgifter	1 226 934	1 277 772
Premieskatt	4 087 225	3 998 164
Brandskyddsavgift	51 880	51 126
Trafiksäkerhetsavgift	43 788	42 189
Arbetarskyddsavgift	51 828	55 019
	5 484 299	5 466 925

Not 3. Driftskostnader i moderbolagets resultaträkning

	2019	2018
Provisioner för direktförsäkring	856 702	812 739
Provisioner för mottagen återförsäkring	425 902	407 341
Övriga utgifter	1 976 670	1 519 072
	3 259 275	2 739 153
Kostnader för skötsel av försäkringar	1 548 574	1 190 080
Förvaltningskostnader	2 998 587	2 304 416
Provisionsintäkter för avgiven återförsäkring	-1 455 363	-1 379 417
	6 351 072	4 854 232

Not 4. Totala driftskostnader enligt funktion i moderbolaget

	2019	2018
Ersättningsverksamhet	2 886 030	2 981 910
Driftskostnader i resultaträkningen	6 351 072	4 854 232
Placeringsverksamhet	895 688	955 901
	10 132 790	8 792 043

Not 5 Lönekostnader

	2019	2018
Löner och arvoden	3 904 384	3 437 474
Pensionskostnader	662 776	597 690
Övriga lönebikostnader	108 837	96 431
	4 675 997	4 131 596
Varav löner och arvoden till		
Förvaltningsrådet	42 000	42 500
Styrelsen	95 000	99 000
VD	202 411	197 890
Genomsnittligt antal anställda	63	57

Uppgifterna avser moderbolaget. I dotterbolag finns personalkostnader i Fastighets Ab Torggatan 9 i Mariehamn, samt i Svenska Träförsäkringar AB, där en person är anställd för att sköta verksamheten.

Not 6. Revisionskostnader

	2019	2018
Revisionskostnader	39 917	35 430
Skatterådgivning	55 333	27 590
Andra tjänster	189 978	89 482
	285 228	152 502
Resekostnader		540
	285 228	153 041
Revisionskostnader i dotterbolagen	7 034	7 039
	292 262	160 081

Not 7. Moderbolagets resultat enligt försäkringsklassgrupp

	Premie- inkomster	Premie- intäkter	Ersättnings- kostnader	Drifts- kostnader	Återförsäk- ringsandel	Försäkrings- tekniskt bidrag
Lagstadgad olycksfallsförsäkring						
2019	2 868 027	2 868 579	-1 792 407	-481 614	604 717	1 199 275
2018	2 982 035	2 981 483	-1 839 714	-513 016	-96 107	532 646
2017	2 880 872	2 880 937	-2 603 411	-359 642	-88 656	-170 772
Övrig olycksfall och sjukdom						
2019	101 827	60 153	-111 753	0	-61 565	-113 165
2018	4 483	305	-3 609	0	0	-3 304
2017						
Sjukdom						
2019	181 636	120 883	-280 007	-1 446 535	0	-1 605 659
2018	14 121	627	-11 368	0	0	-10 741
2017						
Motorfordonsansvar						
2019	4 291 975	4 269 937	-1 288 938	-851 946	-2 043 591	85 463
2018	4 217 708	4 298 272	-4 921 086	-972 519	2 272 257	676 924
2017	4 359 571	4 862 274	-2 463 296	-895 309	-1 116 698	386 971
Landfordon						
2019	3 968 804	3 855 874	-3 756 926	-714 121	36 772	-578 401
2018	3 770 092	3 761 534	-3 093 560	-759 711	-49 104	-140 840
2017	3 745 633	3 740 191	-3 311 645	-671 412	-83 615	-326 482
Brand och naturkrafter och annan skada på egendom						
2019	12 046 517	11 292 426	-22 704 268	-3 183 876	11 539 492	-3 056 227
2018	11 509 078	10 527 446	-8 422 125	-3 066 901	-1 204 579	-2 166 160
2017	10 635 554	9 884 369	-7 158 880	-2 551 233	-1 738 396	-1 564 140
Övriga försäkringsklasser						
2019	1 032 491	1 025 824	-91 121	-501 654	-231 579	201 471
2018	3 038 612	3 035 073	-1 395 327	-514 161	-62 451	1 063 135
2017	2 774 464	2 683 015	-2 911 030	-488 371	-76 292	-792 679
Direktförsäkring totalt						
2019	24 491 277	23 493 675	-30 025 420	-7 179 745	9 844 247	-3 867 243
2018	25 536 128	24 604 739	-19 686 789	-5 826 308	860 016	-48 341
2017	24 396 094	24 050 786	-18 448 263	-4 965 967	-3 103 657	-2 467 101
Mottagen återförsäkring						
2019	1 443 260	1 507 555	-1 502 615	-626 691	-6 751	-628 501
2018	1 485 089	1 471 028	-481 386	-407 341	-69 755	512 546
2017	1 595 284	1 545 049	-1 761 240	-357 414	473 786	-99 820

	Premie- inkomster	Premie- intäkter	Ersättnings- kostnader	Drifts- kostnader	Återförsäk- ringsandel	Försäkrings- tekniskt bidrag
Försäkringsverksamheten totalt						
2019	25 934 536	25 001 231	-31 528 035	-7 806 435	9 837 495	-4 495 744
2018	27 021 217	26 075 767	-20 168 175	-6 233 649	790 262	464 205
2017	25 991 379	25 595 835	-20 209 503	-5 323 381	-2 629 872	-2 566 921
Förändring av utjämningsbeloppet						
2019						0
2018						6 410 404
2017						-36 643
Försäkringstekniskt bidrag						
2019						-4 495 744
2018						6 874 609
2017						-2 603 564

Not 8. Nettointäkter av placeringsverksamheten

	Koncernen		Moderbolaget	
	2019	2018	2019	2018
INTÄKTER AV PLACERINGSVERKSAMHETEN				
Intäkter av placeringar i koncernbolag				
Dividendintäkter				59 007
Ränteintäkter			32 722	48 173
			32 722	107 180
Intäkter av placeringar i intressebolag				
Dividendintäkter	58 328	43 750	58 328	43 750
	58 328	43 750	58 328	43 750
Intäkter av placeringar i fastigheter				
Ränteintäkter koncernbolag			127 650	140 890
Övriga intäkter	1 724 273	1 806 824	1 699 404	1 763 540
	1 724 273	1 806 824	1 827 054	1 904 431
Intäkter av övriga placeringar				
Dividendintäkter	2 800 683	3 544 181	2 554 633	2 067 941
Ränteintäkter	2 353 156	1 983 475	2 353 148	1 983 471
Övriga intäkter	395 023	835 580	384 827	532 150
	5 548 861	6 363 237	5 292 608	4 583 563
Intäkter av fastigheter och övriga placeringar	7 331 462	8 213 811	7 210 711	6 638 924
Återförda nedskrivningar	2 332 199	593 225	2 332 199	593 225
Försäljningsvinster	9 276 364	4 825 285	6 434 364	4 825 285
Intäkter totalt	18 940 025	13 632 321	15 977 274	12 057 434

	Koncernen		Moderbolaget	
	2019	2018	2019	2018
KOSTNADER FÖR PLACERINGSVERKSAMHETEN				
Kostnader för fastighetsplaceringar	-767 866	-846 543	-1 166 371	-1 357 859
Kostnader för övriga placeringar	-1 489 704	-1 264 415	-1 267 208	-901 938
Kostnader för främmande kapital	-970	-11 637	-140	-1 767
	-2 258 540	-2 122 595	-2 433 718	-2 261 563
Nedskrivningar och avskrivningar				
Nedskrivningar	-4 303 666	-7 665 449	-4 311 283	-7 766 572
Avskrivningar	-480 627	-483 485	-163 396	-166 254
	-4 784 293	-8 148 935	-4 474 679	-7 932 826
Försäljningsförluster	-652 011	-904 685	-652 011	-670 841
Kostnader totalt	-7 694 844	-10 942 371	-7 560 408	-10 865 231
Nettointäkter av placeringsverksamheten	11 245 181	2 689 950	8 416 866	1 192 203

Not 9. Inkomstskatt

Inkomstskatt räknas ut utgående från räkenskapsperiodens beskattningsbara resultat enligt gällande skattesats, som för räkenskapsperioden är 20 procent. Den latent skatteskulden har beräknats enligt samma skattesats.

Not 10. Förändringar i immateriella och materiella tillgångar

	Koncernen		Moderbolaget	
	Immateriella tillgångar	Maskiner, inventarier	Immateriella tillgångar	Maskiner, inventarier
Anskaffningsutgift 1.1	100 557	1 410 953	100 557	1 361 318
Helt avskrivna året innan	0	-85 598	0	-85 598
Ökningar	0	104 073	0	104 073
Minskningar	0	-912	0	0
Anskaffningsutgift 31.12	100 557	1 428 515	100 557	1 379 792
Ackumulerade avskrivningar 1.1				
Ackumulerade avskrivningar 1.1	-78 067	-423 086	-78 067	-410 677
Helt avskrivna under föregående år	0	85 598	0	85 598
Ackumulerade avskrivningar av minskningar	0	0	0	0
Avskrivna under perioden	-14 570	-107 258	-14 570	-97 742
Ackumulerade avskrivningar 31.12	-92 637	-444 746	-92 637	-422 821
Bokföringsvärde 31.12	7 920	983 769	7 920	956 972

Not 11. Förändringar i fastighetsplaceringar

	Koncernen	Moderbolaget	
	Fastigheter, fastighetsaktier	Fastigheter, fastighetsaktier	Lånefordringar på koncernen
Anskaffningsutgift 1.1	27 621 220	17 670 446	5 629 000
Ökningar	1 108 377	1 108 377	0
Minskningar	-134 626	-134 626	-336 000
Anskaffningsutgift 31.12	28 594 971	18 644 197	5 293 000
Ackumulerade avskrivningar 1.1	-8 645 468	-4 004 662	
Ack. avskr. av minskn. och överför.	0	0	
Avskrivningar under räkenskapsperioden	-514 669	-197 438	
Ackumulerade avskrivningar 31.12	-9 160 137	-4 202 100	
Nedskrivningar 1.1	-11 029	-11 029	
Nedskrivn. av minskningar och överför.			
Återförda nedskrivningar			
Nedskrivningar 31.12	-11 029	-11 029	
Uppskrivningar 1.1	217 803	217 803	
Avskrivningar under räkenskapsperioden	0		
Uppskrivningar 31.12	217 803	217 803	
Bokföringsvärdet 31.12	19 641 608	14 648 871	5 293 000

Not 12. Rörelsefastigheter

	2019	2018
Återstående anskaffningsutgift	1 202 937	677 407
Bokföringsvärde	1 202 937	677 407
Verkligt värde	2 312 284	2 312 284

Bolagets fastighet Köpmansgatan 6 i Mariehamn är i bolagets egen användning som kontor för försäkringsverksamhet.

Not 13. Dotter- och intressebolag

	Hemort	Ågarandel	Resultat	Eget kapital
Bostads- och fastighetsbolag				
Fastighets Ab Köpmansgatan 4	Mariehamn	100 %	2 099	280 099
Fastighets Ab Bussplan	Mariehamn	100 %	-25 882	502 815
Fastighets Ab Nygatan 7	Mariehamn	100 %	1	474 989
Bostads Ab Västra Klinten	Mariehamn	100 %	0	505 226
Fastighets Ab Torggatan 9	Mariehamn	89,7 %	8 230	2 065 280
Övriga dotter- och intressebolag				
RÖF-Invest Ab	Mariehamn	100 %	212 498	5 089 779
Svenska Träförsäkringar AB	Trollhättan	100 %	2 043	71 647
Mäklarhuset i Mariehamn Ab	Mariehamn	29,2 %	271 382	594 781

Utöver ovanstående bolag äger Ömsen minst 20% av ett antal bolag. Dessa bolag konsolideras inte i Ömsens koncern då de är en del av moderbolagets placeringsverksamhet och inte anses vara väsentliga. Vissa av bolagen är inte heller ämnade att innehas långsiktigt i en sådan omfattning att det medför konsolidering.

	Hemort	Ägarandel	Resultat	Eget kapital
Medimar Scandinavia Ab	Jomala	69,8 %	67 800	-382 129
Fastighetsaktiebolaget Kurant	Mariehamn	50,0 %	49 178	53 535
AX Finans Ab	Mariehamn	49,8 %	-38 768	1 047 718
LEAPEF AB	Stockholm	23,0 %	-959 149	961 439
Ålands Investering Ab	Mariehamn	31,5 %	-197 437	174 720
Leakomatic	Mariehamn	44,0 %	-663 767	14 382
Kloink Ab	Mariehamn	22,0 %	-54 460	123 580

Efter bokslutstidpunkten har det skett transaktioner med Medimar Scandinavia Ab:s aktie, vilket medför att Ålands Ömsesidiga Försäkringsbolags ägarandel understiger 50%.

Not 14. Övriga aktier och andelar

(1 000 EURO)

	Antal	Bokfört värde	Verkligt värde
Moderbolagets ägande			
Ålandsbanken Abp A	94 566	1 280 881	1 569 796
Ålandsbanken Abp B	111 201	1 333 183	1 818 136
	205 767	2 614 064	3 387 932
Ålandsbanken Cash Manager B	204 576	5 358 330	5 402 845
Carnegie Likviditetsfond B SEK	530 603	5 130 902	5 130 902
Ålandsbanken Euro Bond B	146 083	4 591 551	5 055 942
Danske European Corporate Sustainable Bond Fund Class I	292 859	3 003 971	3 130 659
Svenska Bostadsfonden Institution AB	200	2 253 049	2 980 032
Fifax Ab	5 885 018	2 910 400	2 910 400
Taaleri Rhein Value Equity Fund	10 121	2 022 168	2 884 801
Craigmore Farming N.V	3 047 344	2 600 132	2 600 132
Danske EM Frontier Mkts SICAV SIF	1 887	2 008 292	2 454 613
Strategos Deep Value MBS	2 000	1 829 826	2 397 917
Carnegie Corporate Bond Fund C	16 591	1 776 088	1 944 760
Strategos ECS II L.P.	1 699 305	1 699 305	1 899 941
Idinvest Private Debt IV (SIF)	17 700	1 779 138	1 861 244
Craigmore Permanent Crop LP (NZ)	1 979 937	1 855 522	1 855 522
Investor AB B	35 000	449 012	1 714 018
UB Skog 1 Specialplaceringsfond	14 676	1 500 000	1 660 191
Nordea Bank AB (€)	220 000	1 594 780	1 594 780
Hennes & Mauritz B	85 000	1 548 043	1 548 043
Centre Lane Credit Partners II L.P.	1 492 493	1 487 243	1 541 952
Logistea AB	120 000	1 254 947	1 481 793
Tundra Sustainable Frontier Opportunities C €	78 782	1 075 603	1 372 382
Tre Kronor AB	107 000	1 124 441	1 357 114
YIT-Yhtymä	220 000	1 311 200	1 311 200
eQ Vårdfastigheter Specialplaceringsfond	9 084	1 060 066	1 201 158
Wärtsilä	120 000	1 184 160	1 184 160
Transmar Ab	19 400	1 169 238	1 169 238
BillerudKorsnäs AB	110 000	1 166 673	1 166 673
Outokumpu	400 000	1 124 800	1 124 800
Aidnala Holding AB Aktieägartillskott (Alder I)	8 569 326	940 858	1 119 596
Paydrive AB	70	410 110	1 093 681

	Antal	Bokfört värde	Verkligt värde
Nokia	325 000	1 070 875	1 070 875
Idinvest Private Debt V (SICAV-RAIF)	1 065 036	1 065 036	1 065 036
Elite Hyresinkomstsfond (Specialplaceringsfond)	10 049	1 010 000	1 013 201
Nordea Kort Ränta I	97 476	999 967	999 967
Zetland Special Situations Fund I LP	1 286 007	998 934	998 934
Slättö VII AB serie B	1 740	945 280	998 683
General Electric Co	100 000	993 413	993 413
SSAB A SEK	300 000	945 074	945 074
Superhero Venture Fund 2015 Ky	702 378	702 378	931 853
SEF Entropics Cat Bond Fund SEK Class I	99 970	922 302	922 302
Astrazeneca PLC	10 000	471 218	899 606
Mariehamns Parti Ab	513	107 238	887 813
Medimar Scandinavia Ab	202 546	879 565	879 565
Sydsvenska Hem AB	70 000	749 906	824 176
Nordic Credit Partners Fund III AB (22.12.2022)	80 000	797 974	819 390
XXL ASA	481 000	814 362	814 362
Ratos AB B	250 000	803 117	803 117
Telia Company AB (SEK)	206 000	794 477	794 477
Leakomatic Ab	3 333 948	794 426	794 426
Roderinno AB	5 258	780 704	780 704
SKF AB B	40 000	635 605	724 624
Veoneer Inc SDB	50 000	717 923	717 923
Aktia Trade Finance Fund C €	742 695	713 433	713 433
C WorldWide Medical (€)	6 270	460 689	712 298
Nordic Credit Partners Fund II AB (22.12.2020)	70 000	700 214	700 214
Taaleri Mikro Rhein Tillväxt A (spec.pl.fnd)	5 048	688 010	688 010
AX Finans Ab	653 570	653 570	653 570
eQ PE VI North L.P	640 020	640 020	645 162
HartGas LPG I.S.	559 551	548 526	590 440
Leap AB Aktieägartillskott	6 000 000	574 339	574 339
GAM Holding AG	200 000	516 676	516 676
		83 329 163	93 012 084
Övriga aktier och andelar		15 360 224	17 213 511
		98 689 388	110 225 595
Ägande genom dotterbolag	Antal	Bokf.värde	Verkl. Värde
Försäkrings Ab Alandia	24 605	18 120 560	18 405 524

Not 15. Övriga lånefordringar enligt säkerhet

(1 000 EURO)

	2019	2018
Övriga säkerheter	134	184
Utlåning utan särskild säkerhet	3 555	3 285
	3 689	3 469

Not 16. Placeringarnas verkliga värde och värderingsdifferens

	31.12.2019			31.12.2018		
	Återstående anskaff- ningsutgift	Bokfört värde	Verkligt värde	Återstående anskaff- ningsutgift	Bokfört värde	Verkligt värde
KONCERNEN (1 000 EUROS)						
Fastighetsplaceringar						
Fastigheter	5 569	5 787	10 896	4 658	4 876	10 696
Fastighetsaktier i koncernföretag	9 034	9 034	13 155	9 351	9 351	13 027
Övriga fastighetsaktier	4 821	4 821	5 718	4 956	4 956	5 606
	19 424	19 642	29 769	18 965	19 183	29 329
Placeringar i intresseföretag						
Aktier	189	189	189	168	168	168
	189	189	189	168	168	168
Övriga placeringar						
Aktier och andelar	116 225	116 225	128 631	109 929	109 929	122 940
Finansmarknadsinstrument	21 172	21 172	21 110	18 817	18 817	18 080
Lånefordringar mot inteckning	2 638	2 638	2 668	2 690	2 690	2 702
Övriga lånefordringar	3 689	3 689	3 695	3 469	3 469	3 469
	143 725	143 725	156 104	134 904	134 904	147 191
Depåfordringar inom återförsäkring	3 268	3 268	3 268	4 998	4 998	4 998
Totalt	166 606	166 823	189 330	159 035	159 253	181 687

	31.12.2019			31.12.2018		
	Återstående anskaffningsutgift	Bokfört värde	Verkligt värde	Återstående anskaffningsutgift	Bokfört värde	Verkligt värde
MODERBOLAGET (1 000 EURO)						
Fastighetsplaceringar						
Fastigheter	5 569	5 787	10 896	3 178	4 876	10 696
Fastighetsaktier i koncernföretag	4 041	4 041	8 162	4 041	4 041	7 718
Övriga fastighetsaktier	4 821	4 821	5 718	4 956	4 956	5 606
Lånefordringar hos koncernföretag	5 293	5 293	5 293	5 629	5 629	5 629
	19 724	19 942	30 069	17 803	19 502	29 648
Placeringar koncernföretag						
Aktier	584	584	5 959	592	592	5 658
Lånefordringar	13 036	13 036	13 036	13 036	13 036	13 036
	13 621	13 621	18 995	13 628	13 628	18 695
Placeringar i intresseföretag						
Aktier	50	50	50	50	50	50
	50	50	50	50	50	50
Övriga placeringar						
Aktier och andelar	98 689	98 689	110 226	95 212	95 212	104 632
Finansmarknadsinstrument	21 172	21 172	21 110	18 759	18 759	18 022
Lånefordringar mot inteckning	2 638	2 638	2 668	2 690	2 690	2 702
Övriga lånefordringar	3 689	3 689	3 695	3 469	3 469	3 469
	126 189	126 189	137 699	120 129	120 129	128 825
Depåfordringar inom återförsäkring	3 268	3 268	3 268	4 998	4 998	4 998
Totalt	162 852	163 070	190 082	156 606	158 307	182 217

I den återstående anskaffningsutgiften för finansmarknadsinstrument ingår skillnaden mellan det nominella värdet och anskaffningspriset, periodiserad som räntetäkter med 0,05 (0,24) miljoner euro.

Bokföringsvärdet innehåller inkomstförda uppskrivningar om 0,02 (0,02) miljoner euro och övriga uppskrivningar om 0,20 (0,20) miljoner euro, totalt 0,22 (0,22) miljoner euro.

Värderingsdifferensen gällande fastigheter, aktier, finansmarknadsinstrument uppgår till 27,01 (23,91) miljoner euro och i derivatavtal till 0,00 (0,14) miljoner euro. Den totala värderingsdifferensen i verksamhetskapitalet uppgår till 27,01 (24,05) miljoner euro.

Not 17. Specifikation av eget kapital

	Koncernen		Moderbolaget	
	2019	2018	2019	2018
Bundet eget kapital				
Grundfond	3 000 000	3 000 000	3 000 000	3 000 000
Garantikapital	86 000	86 000	86 000	86 000
Uppskrivningsfond	201 826	201 826	201 826	201 826
Bundet eget kapital	3 287 826	3 287 826	3 287 826	3 287 826
Fritt eget kapital				
Reservfond	58 523 373	57 063 216	58 523 373	57 063 216
Överföring från föregående års resultat	5 553 846	1 460 157	5 553 847	1 460 157
	64 077 219	58 523 373	64 077 220	58 523 373
Resultat från tidigare år	6 422 555	913 174	5 560 727	1 467 037
Överföring från/till reservfonden	-5 553 846	-1 460 157	-5 553 847	-1 460 157
Korrigerig av tidigare års resultat	-88 548	193 604		
Ränta på garantikapitalet	-6 880	-6 880	-6 880	-6 880
	773 280	-360 259	0	0
Räkenskapsperiodens resultat	4 618 220	6 782 815	1 538 061	5 560 727
Fritt eget kapital	69 468 720	64 945 928	65 615 281	64 084 100
Eget kapital totalt	72 756 546	68 233 754	68 903 106	67 371 925

Det bundna egna kapitalet i moderbolaget, bestående av grundfonden, garantikapitalet och uppskrivningsfonden uppgår till 3,29 (3,29) miljoner euro. Det fria egna kapitalet bestående av reservfonden och räkenskapsperiodens resultat uppgår till 64,08 (58,53) miljoner euro. Av årets resultat föreslås att som ränta på garantikapitalet utbetalas 6 880 euro. Ågarna till garantikapitalet är Ålands Kulturstiftelse r.s.

Not 18. Specifikation av uppskrivningsfonden

	2019	2018
Placeringstillgångar	84 094	84 094
Anläggningstillgångar	117 732	117 732
	201 826	201 826

Not 19. Derivatkontrakt

Aktiederivat, öppna optionskontrakt

	2019	2018
Köpta		
Kontraktens verkliga värde	0	308 061
Värde av underliggande tillgångar	0	9 616 160
Utställda		
Kontraktens verkliga värde	0	100 375
Värde av underliggande tillgångar	0	1 300 758
Balansräkningsposter		
Övriga fordringar		
Förskottsbetalningar för optionskontrakt	0	170 996
Värdeförändringar i optionskontrakt	0	0
	0	170 996
Övriga skulder		
Förskottsbetalningar för optionskontrakt	0	68 703
Värdeförändringar i optionskontrakt	0	34 272
	0	102 975

Not 20. Försäkringsteknisk ansvarsskuld

Den försäkringstekniska ansvarsskulden i moderbolaget, inklusive utjämningsbeloppet, ökade med 9,7 procent till 114,89 (104,72) miljoner euro. Efter att återförsäkrarnas andelar om 9,17 (4,93) miljoner euro har dragits av uppgår ansvarsskulden på eget ansvar till 105,71 (99,78) miljoner euro.

I försäkringsklasserna lagstadgad olycksfallsförsäkring och motorfordonsansvar har en kapitaliseringsränta om två procent (två procent) använts. Övrigt ersättningsansvar diskonteras inte.

Försäkringsteknisk ansvarsskuld

(1 000 EURO)

	2019	2018
Försäkringsteknisk ansvarsskuld	114 885	104 716
Återförsäkrarnas andel	9 172	4 933
Ansvarsskuld på eget ansvar	105 713	99 783

Not 21. Säkerheter och ansvarsförbindelser

Förutom ansvarsförbindelser som hör till den egentliga försäkringsverksamheten har bolaget tecknat förbindelser att delta i olika investeringsobjekt. Vid räkenskapsperiodens utgång uppgick dessa förbindelser till 0,00 (7,99) miljoner euro. Genom utställda optioner finns förbindelser att köpa aktier för 0,00 (1,05) miljoner euro.

Not 22. Omsättning

	2019	2018	2017	2016	2015
KONCERNEN (1 000 EURO)					
Premieinkomster	25 957	27 064	26 055	26 056	25 117
Nettointäkter av placeringsverksamheten	11 245	2 690	6 266	9 985	11 971
	37 202	29 754	32 321	36 041	37 088
MODERBOLAGET (1 000 EURO)					
Premieinkomster	25 957	27 064	26 055	26 056	25 117
Nettointäkter av placeringsverksamheten	8 417	1 192	14 067	7 409	14 668
Övriga intäkter	9				
	34 383	28 256	40 122	33 465	39 785

Med omsättning avses premieinkomsten före kreditförluster på premiefordringar och återförsäkrarnas andelar samt nettointäkterna av placeringsverksamheten i resultaträkningen samt övriga intäkter.

Not 23. Resultatanalys

Resultatanalysen visar på koncernens och bolagets rörelseresultat före den överföring av bonuskaraktär som har gjorts till Ömsenkotot, och som har gjorts utgående från bolagets totalresultat bestående av såväl försäkrings- som placeringsverksamheten.

	2019	2018	2017	2016	2015
KONCERNEN (1 000 EURO)					
Premieintäkter för egen räkning	16 822	18 395	18 260	18 055	17 796
Ersättningskostnader på eget ansvar	-14 966	-13 076	-16 817	-15 788	-16 771
Driftskostnader	-6 190	-4 854	-4 010	-3 890	-4 192
Försäkringstekniskt resultat	-4 335	464	-2 567	-1 623	-3 167
Resultat av placeringsverksamheten	11 245	2 690	6 266	9 985	11 971
Övriga kostnader	-2 383	-2 500	-10 000	-2 000	-2 000
Avskrivning på koncerngoodwill		-371	0	-220	0
Andel av intresseföretags resultat	79	57	68	8 620	54
Rörelseresultat	4 606	340	-6 233	14 762	6 858
Utjämningsbelopp		6 410	-37	-55	-120
	4 606	6 751	-6 269	14 707	6 738
Skatter	13	34	-31	-43	-1 718
Minoritetsandel	-1	-2	6	0	0
Räkenskapsperiodens resultat	4 618	6 783	-6 294	14 664	5 020
MODERBOLAGET (1 000 EURO)					
Premieintäkter för egen räkning	16 822	18 395	18 260	18 055	17 796
Ersättningskostnader på eget ansvar	-14 966	-13 076	-16 817	-15 788	-16 771
Driftskostnader	-6 351	-4 854	-4 010	-3 890	-4 192
Försäkringstekniskt resultat	-4 496	464	-2 567	-1 623	-3 167
Resultat av placeringsverksamheten	8 417	1 192	14 067	7 409	14 668
Övriga kostnader	-2 383	-2 500	-10 000	-2 000	-2 000
Rörelseresultat	1 538	-844	1 501	3 786	9 501
Utjämningsbelopp	0	6 410	-37	-55	-120
	1 538	5 567	1 464	3 731	9 381
Bokslutsdispositioner			0	0	39
Skatter	0	-6	3	-10	-1 707
Räkenskapsperiodens resultat	1 538	5 561	1 467	3 721	7 713

Not 24. Nettointäkter av placeringsverksamheten räknat på sysselsatt kapital

(1 000 EURO)

	Netto- intäkt	Sysselsatt kapital	Avkastningsprocent på sysselsatt kapital				
			2019	2018	2017	2016	2015
Ränteplaceringar							
Lånefordringar	225	8 766	2,6 %	1,3 %	1,0 %	-4,0 %	0,3 %
Masskuldebrevslån	1 702	33 629	5,1 %	0,0 %	3,9 %	6,2 %	2,7 %
Övriga finansmarknads- instrument	-29	20 882	-0,1 %	-2,3 %	-1,1 %	-0,4 %	0,7 %
	1 897	63 277	3,0 %	-0,5 %	2,1 %	3,6 %	1,6 %
Aktieplaceringar							
Noterade aktier	9 197	36 318	25,3 %	-10,5 %	3,9 %	3,1 %	21,2 %
Kapitalplaceringar	11	4 023	0,3 %	14,5 %	13,1 %	4,2 %	16,2 %
Onoterade aktier	-167	37 302	-0,5 %	1,2 %	5,1 %	31,6 %	12,9 %
	9 041	77 643	11,6 %	-4,7 %	4,7 %	14,3 %	17,7 %
Fastighetsplaceringar							
Direkta fastighetsplaceringar	1 884	29 200	6,5 %	5,0 %	7,3 %	7,1 %	9,9 %
Fonder och kollektiva investeringar	226	8 645	2,6 %	12,7 %	10,4 %	32,7 %	29,6 %
	2 110	37 844	5,6 %	6,7 %	8,0 %	11,5 %	12,3 %
Övriga placeringar							
Placeringar i hedgefonder	394	4 778	8,3 %	8,8 %	-2,4 %	8,4 %	9,9 %
Övriga placeringar	14	908	1,5 %	-7,2 %	-8,9 %	0,0 %	0,0 %
Placeringar sammanlagt	13 455	184 450	7,3 %	-0,8 %	4,3 %	10,5 %	10,4 %
Ofördelade poster	-911		0,0 %	-0,5 %	-0,4 %	-0,3 %	-0,2 %
	12 544	184 903	6,8 %	-1,3 %	3,9 %	10,2 %	10,2 %

Not 25. Fördelning av placeringstillgångarna angivna till verkligt värde

(1 000 EURO)

	2019		2018	
Ränteplaceringar				
Lånefordringar	8 294	4,3 %	8 697	4,7 %
Masskuldebrevslån	37 823	19,6 %	29 736	15,9 %
Övriga finansmarknadsinstrument	17 969	9,3 %	19 996	10,7 %
	64 086	33,1 %	58 429	31,3 %
Aktieplaceringar				
Noterade aktier	41 803	21,6 %	43 776	23,5 %
Kapitalplaceringar	4 237	2,2 %	3 834	2,1 %
Onoterade aktier	38 512	19,9 %	35 036	18,8 %
	84 552	43,7 %	82 646	44,3 %
Fastighetsplaceringar				
Direkta fastighetsplaceringar	30 069	15,6 %	29 648	15,9 %
Fonder och kollektiva investeringar	9 441	4,9 %	8 830	4,7 %
	39 510	20,4 %	38 478	20,6 %
Övriga placeringar				
Placeringar i hedgefonder	4 298	2,2 %	6 083	3,3 %
Övriga placeringar	922	0,5 %	908	0,5 %
Placeringar sammanlagt	193 368	100,0 %	186 544	100,0 %

Masskuldebrevens modifierade duration uppgår till 1,2 (1,5) år.

Not 26. Avkastning på totalkapitalet räknat till verkligt värde

Värdena i tabellen anges i 1000 euro. I uträkningen av avkastningsprocenten har totalresultatet jämförts med medeltalet av totalkapitalet i början och slutet av respektive år.

	2019	2018	2017	2016	2015
Rörelseresultat	1 538	-844	1 501	3 786	9 501
Värderingsdifferenser	2 963	-1 787	-6 531	9 694	1 070
Totalresultat	4 501	-2 631	-5 030	13 480	10 571
Räntekostnader	0	2	3	2	47
Beräkningsräntekostnad	542	500	494	459	586
Resultat inkl. beräkningsräntekostnad	5 043	-2 129	-4 533	13 941	11 204
Balansomslutning	188 826	182 521	179 277	170 103	164 281
Värderingsdifferenser	27 012	24 049	25 836	32 368	22 674
Totalkapital	215 838	206 570	205 113	202 471	186 955
Avkastning på totalkapitalet	2,4 %	-1,0 %	-2,2 %	7,2 %	6,2 %

Not 27. Medeltal anställda under räkenskapsperioden

	2019	2018	2017	2016	2015
Moderbolaget	63	57	54	56	52
Koncernen	64	58	55	57	53

Not 28. Premieinkomst, skadeprocent och totalkostnadsprocent

	2019	2018	2017	2016	2015
Premieinkomst (1 000 euro)	25 935	27 021	25 991	25 978	25 064
Skadeprocent	89,0 %	71,1 %	92,1 %	87,5 %	94,2 %
Driftskostnadsprocent	37,7 %	26,4 %	22,0 %	21,5 %	23,6 %
Totalkostnadsprocent	126,7 %	97,5 %	114,1 %	109,0 %	117,8 %
Utan beräkningsräntekostnad					
Skadeprocent	85,8 %	68,4 %	89,4 %	84,9 %	90,9 %
Totalkostnadsprocent	123,5 %	94,8 %	111,4 %	106,4 %	114,5 %

Not 29. Ömsenkontot

	2019	2018
Saldo i början av perioden	11 162 842	10 876 536
Använt under perioden	-2 766 130	-2 213 695
Oanvänt, återfört	-108 342	0
Avsatt till kommande period	2 500 000	2 500 000
Saldo i slutet av perioden	10 788 370	11 162 842

Styrelsens undertecknande

av verksamhetsberättelse och bokslut

Mariehamn den 16 mars 2020

Andreas Remmer,
ordförande

Leif Nordlund,
viceordförande

Charlotte Boij

Ida Hellgren

Birgitta Eriksson

Dan-Erik Woivalin,
verkställande direktör

Revisionsanteckning

Över utförd revision har idag avgivits berättelse.

Mariehamn den 6 april 2020

KPMG Oy Ab

David Mattsson, CGR

Petter Westerback, CGR

Revisionsberättelse

Till bolagsstämman i Ålands Ömsesidiga Försäkringsbolag

Revision av bokslutet

Uttalande

Vi har utfört en revision av bokslutet för Ålands Ömsesidiga Försäkringsbolag (fo-nummer 0145082-0) för räkenskapsperioden 1.1–31.12.2019. Bokslutet omfattar koncernens samt moderbolagets balansräkning, resultaträkning, finansieringsanalys och noter.

Enligt vår uppfattning ger bokslutet en rättvisande bild av koncernens och moderbolagets ekonomiska ställning samt om resultatet av deras verksamhet i enlighet med i Finland ikraftvarande stadganden gällande upprättande av bokslut och det uppfyller de lagstadgade kraven.

Våra uttalanden i denna rapport är förenliga med innehållet i den kompletterande rapport som överlämnats till moderbolagets styrelse.

Grund för uttalandet

Vi har utfört vår revision i enlighet med god revisionsed i Finland. Vårt ansvar enligt god revisionsed beskrivs närmare i avsnittet Revisorns ansvar för revisionen av bokslutet.

Vi är oberoende i förhållande till moderbolaget och koncernföretagen enligt de etiska kraven i Finland som gäller den av oss utförda revisionen och vi har i övrigt fullgjort vårt yrkesetiska ansvar enligt dessa.

Andra tjänster än revisionstjänster som tillhandahållits moderbolaget och koncernbolagen är enligt vår bästa kunskap och övertygelse i enlighet med bestämmelserna för dylika tjänster i Finland och vi har inte tillhandahållit förbjudna tjänster som avses i revisorsförordningens 537/2014 artikel 5.1. De andra tjänster än revisionstjänster som vi tillhandahållit framgår ur not 6 till koncernbokslutet.

Vi anser att de revisionsbevis vi har inhämtat är tillräckliga och ändamålsenliga som grund för våra uttalanden.

Materialitet

Den tillämplande materialiteten påverkar omfattningen av revisionen. Materialiteten har bestämts på basen professionellt omdöme och styr valet av revisionsåtgärder, tidpunkten för och omfattningen av revisionen samt bedömningen av noterade felaktigheter i förhållandet till bokslutet som helhet. Nivån på den av oss bestämda materialiteten baserar sig på vår bedömning av storleken av felaktigheter som ensamma eller tillsammans rimligen kan anses inverka på ekonomiska beslut som användare av bokslutet gör. Vi har också tagit i betraktande felaktigheter och/eller potentiella felaktigheter vilka på grund av kvalitativa faktorer enligt vår uppfattning är materiella för användarna av bokslutet.

De mest betydande uppskattade riskerna för väsentlig felaktighet

Vi har nedan beskrivit vad vi uppskattar vara de mest betydande riskerna för väsentliga felaktigheter, inklusive risken för väsentliga felaktigheter till följd av oegentligheter samt ett sammandrag av hur vi har agerat till följd av dessa risker.

Vid vår revision har vi beaktat risken att ledningen förbigår kontroller. Detta har omfattat en bedömning av om det finns indikationer på ledningens medvetna förhållande till dessa, vilket kan medföra en väsentlig risk för felaktigheter till följd av oegentligheter.

DE MEST BETYDANDE UPPSKATTADE RISKERNA FÖR VÄSENTLIGA FELAKTIGA FELAKTIGHETER

HUR VI HAR AGERAT TILL FÖLJD AV DESSA RISKER

Placeringstillgångar (not 11, not 13, not 14, not 15, not 16)

- Placeringstillgångarna är en betydande balanspost i koncernens bokslut och uppgår till 166 823 t€ varvid den utgör 86,4 % av balansomslutningen.
- På grund av placeringstillgångarnas väsentlighet i balansen och på grund av bedömningar förknippade till värderingen, har placeringstillgångarna och presentationen av dessa bedömts i revisionen till ett område med betydande risk för väsentlig felaktighet.
- I bokslutets bilageuppgifter presenteras utöver bokföringsvärden även placeringarnas gängse värden och nettointäkter av placeringsverksamheten till verkligt värde.
- Placeringstillgångar som saknar offentliga marknadsnoteringar kan innehålla osäkerhetsfaktorer.
- Vi har utvärderat använda värderingsprinciper.
- Vi har bedömt bolagets riskhantering avseende värdepappershandel som bolagsledningen ställt upp i sin placeringsplan.
- Vi har inhämtat externa bekräftelser av placeringstillgångarnas värde och existens.
- Vi har utvärderat bolagets metoder för värdering av onoterade placeringstillgångar.
- Därtill har vi utvärderat riktigheten av bilageuppgifterna för placeringstillgångar.

Beräkning av ansvarsskulden (not 20)

- Försäkringsskulden uppgår till 105 713 t€, motsvarande 54,8% av balansomslutningen och är därmed en väsentlig balanspost i koncernens bokslut.
- På grund av ansvarsskuldens väsentlighet samt de komplicerade försäkringstekniska beräkningsmodellerna och antaganden av ledningen som är förknippade med beräkandet av ansvarsskulden har ansvarsskulden bedömts till ett område med betydande risk för väsentlig felaktighet.
- Vi har utvärderat principerna och processerna i anknytning till bokföring och beräkning av ansvarsskulden.
- Vår aktuarie har utvärderat de antaganden och beräkningsmetoder som använts vid beräkningen av ansvarsskulden och bedömt dessa med stöd av branschpraxis och branschkunskap.
- Därtill har vi utvärderat den bokföringsmässiga hanteringen samt riktigheten av ansvarsskuldens bilageuppgifter.

Styrelsens och verkställande direktörens ansvar för bokslutet

Styrelsen och verkställande direktören ansvarar för upprättandet av bokslutet och för att bokslutet ger en rättvisande bild i enlighet med i Finland ikraftvarande stadganden gällande upprättande av bokslut samt uppfyller de lagstadgade kraven. Styrelsen och verkställande direktören ansvarar även för den interna kontroll som de bedömer är nödvändig för att upprätta ett bokslut som inte innehåller några väsentliga felaktigheter, vare sig dessa beror på oegentligheter eller på fel.

Vid upprättandet av bokslutet ansvarar styrelsen och verkställande direktören för bedömningen av bolagets förmåga att fortsätta verksamheten. De upplyser, när så är tillämpligt, om förhållanden som kan påverka förmågan att fortsätta verksamheten och att använda antagandet om fortsatt drift. Antagandet om fortsatt drift tillämpas dock inte om man avser att likvidera bolaget, upphöra med verksamheten eller inte har något realistiskt alternativ till att göra något av detta.

Revisorns ansvar för revisionen av bokslutet

Våra mål är att uppnå en rimlig grad av säkerhet om huruvida bokslutet som helhet innehåller några väsentliga felaktigheter, vare sig dessa beror på oegentligheter eller på fel, och att lämna en revisionsberättelse som innehåller våra uttalanden. Rimlig säkerhet är en hög grad av säkerhet, men är ingen garanti för att en revision som utförs enligt god revisionssed alltid kommer att upptäcka en väsentlig felaktighet om en sådan finns. Felaktigheter kan uppstå på grund av oegentligheter eller fel och anses vara väsentliga om de enskilt eller tillsammans rimligen kan förväntas påverka de ekonomiska beslut som användare fattar med grund i bokslutet.

Som del av en revision enligt god revisionssed använder vi professionellt omdöme och har en professionellt skeptisk inställning under hela revisionen. Dessutom:

- Identifierar och bedömer vi riskerna för väsentliga felaktigheter i bokslutet, vare sig dessa beror på oegentligheter eller på fel, utformar och utför granskningsåtgärder bland annat utifrån dessa risker och inhämtar revisionsbevis som är tillräckliga och ändamålsenliga för att utgöra en grund för våra uttalanden. Risken för att inte upptäcka en väsentlig felaktighet till följd av oegentligheter är högre än för en väsentlig felaktighet som beror på fel, eftersom oegentligheter kan innefatta agerande i maskopi, förfalskning, avsiktliga utelämnanden, felaktig information eller åsidosättande av intern kontroll.
- Skaffar vi oss en förståelse av den del av moderbolagets eller koncernens interna kontroll som har betydelse för vår revision för att utforma granskningsåtgärder som är lämpliga med hänsyn till omständigheterna, men inte för att uttala oss om effektiviteten i den interna kontrollen.
- Utvärderar vi lämpligheten i de redovisningsprinciper som används och rimligheten i ledningens uppskattningar i redovisningen och tillhörande upplysningar.
- Drar vi en slutsats om lämpligheten i att styrelsen och verkställande direktören använder antagandet om fortsatt drift vid upprättandet av bokslutet. Vi drar också en slutsats, med grund i de inhämtade revisionsbevisen, om huruvida det finns någon väsentlig osäkerhetsfaktor som avser sådana händelser eller förhållanden som kan leda till betydande tvivel om moderbolagets eller koncernens förmåga att fortsätta verksamheten. Om vi drar slutsatsen att det finns en väsentlig osäkerhetsfaktor, måste vi i revisionsberättelsen fästa uppmärksamheten på upplysningarna i bokslutet om den väsentliga osäkerhetsfaktorn eller, om sådana upplysningar är otillräckliga, modifiera uttalandet om bokslutet. Våra slutsatser baseras på de revisionsbevis som inhämtas fram till datumet för revisionsberättelsen. Dock kan framtida händelser eller förhållanden göra att ett moderbolag eller en koncern inte längre kan fortsätta verksamheten.

- Utvärderar vi den övergripande presentationen, strukturen och innehållet i bokslutet, däribland upplysningarna, och om bokslutet återger de underliggande transaktionerna och händelserna på ett sätt som ger en rättvisande bild.
- Inhämtar vi tillräckliga och ändamålsenliga revisionsbevis avseende den finansiella informationen för enheterna eller affärsaktiviteterna inom koncernen för att göra ett uttalande avseende koncernbokslutet. Vi ansvarar för styrning, övervakning och utförande av koncernrevisionen. Vi är ensamt ansvariga för vårt uttalande.

Vi kommunicerar med dem som har ansvar för bolagets styrning avseende, bland annat, revisionens planerade omfattning och inriktning samt tidpunkten för den, samt betydelsefulla iakttagelser under revisionen, däribland betydande brister i den interna kontrollen som vi identifierat under revisionen.

Övriga rapporteringsskyldigheter

Uppgifter om revisionsuppdraget

Vi har fungerat som av bolagstämman valda revisorer från och med 1985, oavbrutet i 34 år.

Övrig information

Styrelsen och verkställande direktören ansvarar för den övriga informationen. Övrig information omfattar verksamhetsberättelsen. Vårt uttalande om bokslutet täcker inte övrig information.

Vår skyldighet är att läsa den ovan specificerade övriga informationen i samband med revisionen av bokslutet och i samband med detta göra en bedömning av om det finns väsentliga motstridigheter mellan den övriga informationen och bokslutet eller den uppfattning vi har inhämtat under revisionen eller om den i övrigt verkar innehålla väsentliga felaktigheter. Det är ytterligare vår skyldighet att bedöma om verksamhetsberättelsen har upprättats enligt gällande bestämmelser om upprättande av verksamhetsberättelse.

Enligt vår uppfattning är uppgifterna i verksamhetsberättelsen och bokslutet enhetliga och verksamhetsberättelsen har upprättats i enlighet med gällande bestämmelser om upprättande av verksamhetsberättelse.

Om vi utgående från vårt arbete på den övriga informationen, drar slutsatsen att det förekommer en väsentlig felaktighet i verksamhetsberättelsen, bör vi rapportera detta. Vi har ingenting att rapportera gällande detta.

Mariehamn den 6 april 2020

KPMG Oy Ab

David Mattsson
CGR

Petter Westerback
CGR

Förvaltningsrådets utlåtande

Förvaltningsrådet har behandlat Ålands Ömsesidiga Försäkringsbolags verksamhetsberättelse och bokslut samt revisorernas berättelse för år 2019. Av revisionsberättelsen framgår att skäl till anmärkning inte finns.

Förvaltningsrådet anser att verksamhetsberättelsen och bokslutet på ett riktigt sätt återger bolagets verksamhet under året och förordar styrelsens förslag till disposition av räkenskapsårets resultat och användningen av det fria egna kapitalet motsvarande föreslagen ränta på garantikapitalet.

Mariehamn den 6 april 2020

Trygve Eriksson,
ordförande

Jesper Blomsterlund

Lilly-Ann Forsbom

Barbara Heinonen

Carin Holmqvist

Linnea Johansson

Mikael Lundell


Malin Skogberg

Tony Saarinen

Peter Wiklöf

Timo Vetriö

Conny Nyholm



Närproducerade försäkringar

Ömsen försäkringar skyddar dig, din familj, dina ägodelar och annat viktigt du har i ditt liv. Vi har varit en del av det åländska samhället sedan 1866 och finns till hands för dig – snabbt, smidigt och nära.

Ömsen gör också mer än försäkrar egendom och personer. Vi placerar även pengar i det åländska samhället. Vi bygger bostadshus och lokaler, sponsrar idrotts- och kulturföreningar och investerar i åländska företag. Vi är stolta över att delta i arbetet för att göra Åland så bra och intressant som möjligt för oss som lever, bor och arbetar här.

Ömsen
FÖRSÄKRINGAR

ÅLANDS ÖMSESIDIGA FÖRSÄKRINGSBOLAG
Köpmansgatan 6, AX-22100 Mariehamn
27 600 | info@omsen.ax | www.omsen.ax